

火災統計



災 害 の 記 録

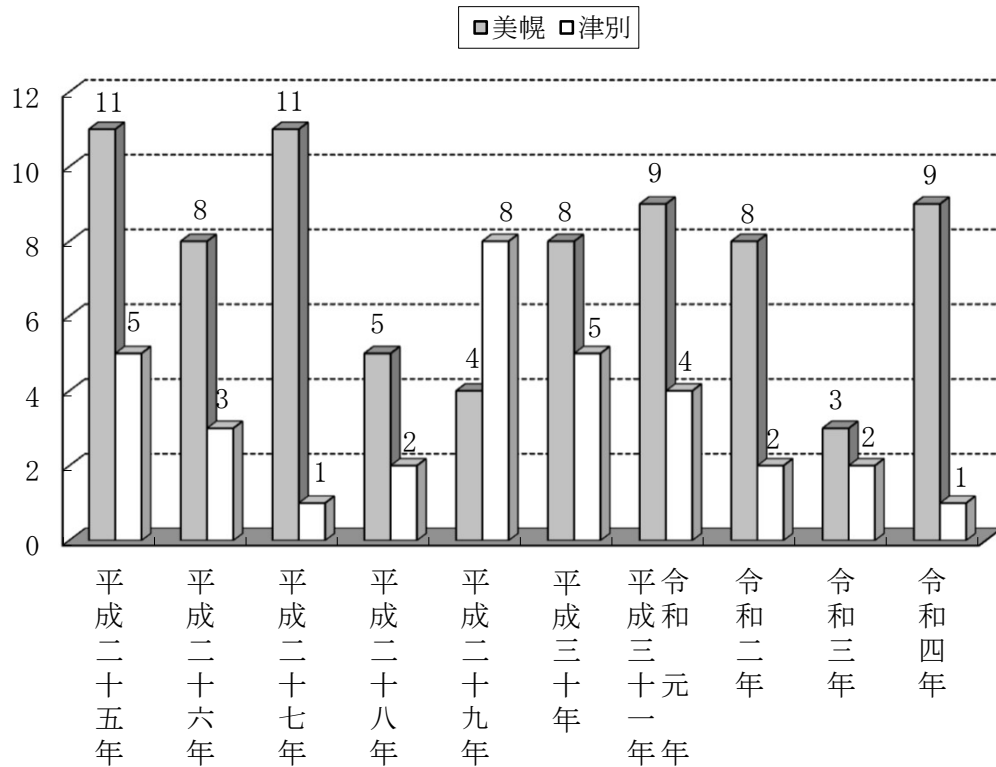
年	美 幌 町	津 別 町
大正 7	登栄、古梅一带山火事	市街地大火21戸全焼
12	市街地大火80棟87戸焼損	
15	〃 71棟81戸焼損	
昭和 4		中津別尋常小学校火災210㎡全焼 美都小学校火災214.5㎡全焼
20	大沢尋常小学（報徳小学校）全焼 美英校生徒宿舎全焼	
21		沼沢林野火災（200～400ha焼損）
22	美幌中学校（旧美英校）全焼	
28	新町大火77棟76戸焼損	本岐地すべり16名死亡
34	銀映座火災12名焼死 仲町1丁目畳店火災2名焼死	
35		1条通り旭マーケット火災5棟焼失
37	美幌高等学校報徳寮火災1,676㎡全焼	
39	国保病院看護婦詰所棟半焼	津別中学校火災3,496㎡全焼
45		阿寒木材(株)火災801㎡焼失
46		津別高等学校火災988㎡焼失
47	東1条北2丁目「きたのや」火災2名焼死	丸玉木材(株)火災2,178㎡焼失
49		岩本林産工業(株)工場火災1,102㎡焼失
53	西2条南1丁目一般住宅火災3名焼死	栄地区国有林火災（6.98ha焼損）
54	仲町1丁目一般住宅火災2名焼死 東2条北2丁目飲食店火災1名焼死	最上地区道有林火災（16.48ha焼損）
55	鳥里寄宿舎火災1名焼死	
57	豊幌一般住宅火災1名焼死	
58		本町112番地焼身自損1名焼死
59	美富56公営住宅火災1名焼死	達美87番地一般住宅火災7名焼死
61	美富56公営住宅火災3名焼死・1名重症 （重症者札幌医大病院搬送後死亡）	緑町9番地一般住宅火災1名焼死 最上道有林内焼身自損1名焼死
63	国立療養所美幌病院第1号宿舎看護婦2名 ガス中毒死	東3条19番地一般住宅火災1名焼死 達美8番地焼身自損1名焼死 沼沢205の1道有林火災（0.48ha焼損）

年	美 幌 町	津 別 町
平成 元		最上道有林125林班火災 (8ha焼損)
3	美芳一般住宅火災1名焼死	
4	台風17号による水害 被害総額 16億5,600万円	台風17号による水害 被害総額 111億円 豊永52番地一般住宅火災1名焼死
6	駒生地区山林火災1名焼死 (0.3ha焼損)	
8	航空公園航空機墜落事故2名死亡	丸玉産業(株)火災2,249㎡焼失
10		1条通り18番地 飲食店火災2名焼死
11		阿寒木材(株)火災1,649㎡焼失
12	三橋南1番地一般住宅火災1名焼死	
13	昭野車両火災焼身自損1名焼死 上町6伊藤林業(株)火災1,080㎡焼失	
15	福住車両火災焼身自損2名焼死	
16	台風18号による風害 被害総額 2億2,350万円	台風18号による風害 被害総額 2,454万円
17	東2条北4丁目焼身自損1名焼死	
19	J R石北線列車衝突事故負傷者51名 豊幌123番地教会併用住宅火災1名焼死	
20		共和125の19焼身自損1名焼死 東2条3丁目焼肉店一酸化炭素中毒9名発生
22		豊永25番地住宅火災1名焼死
25	美富44番地車両火災 焼身自損1名焼死	
26	栄町4丁目一般住宅火災1名焼死	
27	美富308番地その他火災 焼身自損1名焼死 台風23号による水害 被害総額 5,539万円	
28	台風9・11号による水害 被害総額 2,855万円	

既往10ヶ年間世帯数・人口・出火件数・損害額

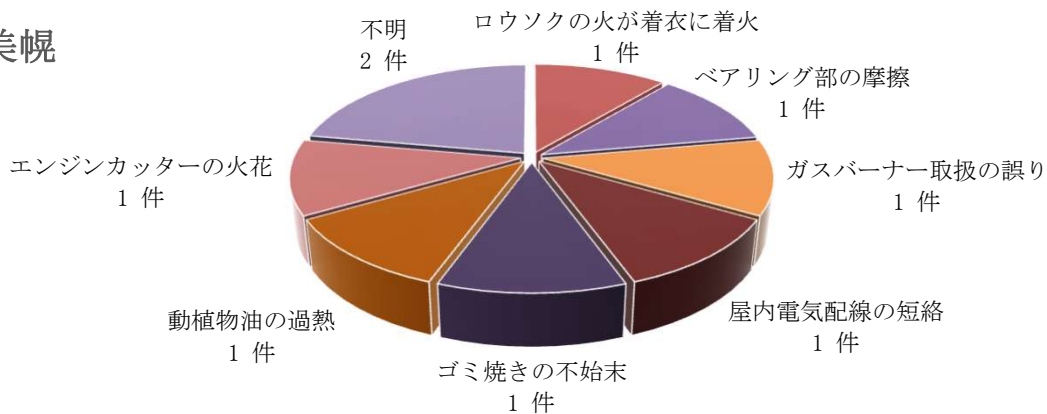
年別	区分	世帯数	人口	出火件数							死傷者		焼損面積 (㎡)		損害額 (千円)	
				建物火災				車両火災	林野火災	その他	計	死者	傷者	床面積		表面積
				全焼	半焼	部分焼	小火									
H25	美幌	9,742	21,033	2		2	3	3		1	11	1	1	399	39	29,724
	津別	2,516	5,353	1	1	1		1		1	5		2	508		9,588
H26	美幌	9,722	20,848	1	1	1	1	1		3	8	1		41	301	8,590
	津別	2,493	5,231		1	1		1			3		1	166	23	34,322
H27	美幌	9,674	20,528	3		2	1	1		4	11	1		487	5	15,994
	津別	2,467	5,111			1					1				42	2,744
H28	美幌	9,661	20,244	2			1	1		1	5		1	64	39	4,206
	津別	2,417	4,982		2						2			70	17	3,594
H29	美幌	9,608	19,957				1	2		1	4		2		1	223
	津別	2,385	4,846	1		4	2	1			8			498	21	15,773
H30	美幌	9,546	19,579	2			3	1		2	8		2	456	33	10,639
	津別	2,338	4,712	3				2			5			241	8	2,284
H31 R元	美幌	9,502	19,229			1	2	2		4	9				28	28,549
	津別	2,310	4,597	1		2		1			4			265	155	57,255
R2	美幌	9,486	18,940	3	1	1	1	1		1	8			434	105	28,441
	津別	2,281	4,485		1					1	2			31	1	3,275
R3	美幌	9,435	18,557	1			1			1	3			146	1	8,928
	津別	2,227	4,331			1	1				2				8	2,751
R4	美幌	9,396	18,171	2	1	1	2	1		2	9		1	1,201	351	48,055
	津別	2,189	4,211					1			1					2,347

既往10年間火災件数

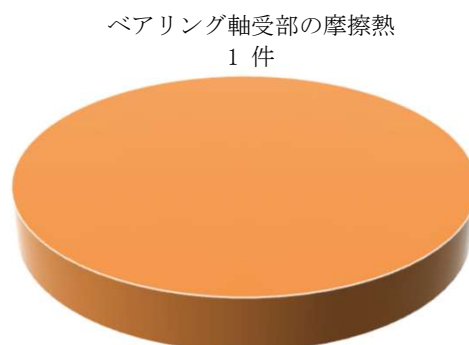


原因別火災状況

美幌



津別



月 別 管 区 別 火 災 統 計

月 別	区 分 管 区	火 災 種 別										焼 損 棟 数			林 野 焼 損 面 積	罹 災 者 数	死 傷 者		損 害 額 (千円)	
		合 計	建 物 火 災					林 野 火 災	車 両 火 災	船 舶 火 災	航 空 機 火 災	そ の 他 火 災	焼 損 面 積(m ²)				死 者	傷 者	合 計	
			合 計	全 焼	半 焼	部 分 焼	小 火						棟 数	床 面 積						表 面 積
1	美幌																			
	津別																			
2	美幌																			
	津別																			
3	美幌	1									1							1		
	津別																			
4	美幌	1									1							0		
	津別																			
5	美幌	1	1			1						1		14				302		
	津別																			
6	美幌	1	1	1								1	132					1,411		
	津別																			
上半期	美幌	4	2	1		1						2	2	132	14			1,714		
	津別																			
7	美幌	1									1							2,000		
	津別	1									1							2,347		
8	美幌	1	1				1					1				3	1	1		
	津別																			
9	美幌																			
	津別																			
10	美幌																			
	津別																			
11	美幌	3	3	1	1		1					5	1,069	337		2		44,340		
	津別																			
12	美幌																			
	津別																			
下半期	美幌	5	4	1	1		2				1		6	1,069	337		5	1	46,341	
	津別	1									1								2,347	
合 計	美幌	9	6	2	1	1	2				2	8	1,201	351		5		1	48,055	
	津別	1									1								2,347	

原因別火災統計

地区別	区分 原因	出火件数							罹災棟数				罹災世帯数			り 災者数	死 者	傷 者	建物 焼損面積 (㎡)		損 害 見積額 (千円)		
		計	建 物 火 災				車 両 火 災	そ の 他 火 災	林 野 火 災	計	全 焼	半 焼	部 分 焼	小 火	全 損				半 損	小 損		床 面 積	表 面 積
			全 焼	半 焼	部 分 焼	小 火																	
美 幌 町	ゴミ焼きの不始末	1					1																
	屋内電気配線の短絡	1			1				1			1								14	302		
	ガスバーナー取扱の誤り	1	1						1	1										132	1,411		
	ベアリング部の摩擦	1					1														2,000		
	ロウソクの火が着衣に着火	1				1			1				1				1	3	1		1		
	動植物油の過熱	1				1			1				1				1	2			1	79	
	エンジンカッターの火花	1	1						3	2	1									298	5	5,384	
	不明	2		1				1		1										771	331	38,878	
	合 計	9	2	1	1	2	1	2	8	3	2	1	2				2	5	1	1,201	351	48,055	
津 別 町	ベアリング軸受部の摩擦熱	1					1														2,347		
	合 計	1					1															2,347	