

救急・救助統計



Ambulance *Rescue*



月 別 救 急 状 況

区分 月別		救 急 事 故 種 別												搬・搬送			年 齢 区 分					傷 病 程 度									
		火 災 事 故	自 災 事 故	水 難 事 故	交 通 事 故	労 働 災 害	運 動 競 技	一 般 負 傷	加 害 事 故	自 損 事 故	急 病	そ の 他				出 動 件 数	不 搬 送	搬 送 人 員	新 生 児	乳 幼 児	少 年	成 年	老 人	計	死 亡	重 症	中 等 症	軽 症	そ の 他	計	
												転 院 搬 送	搬 送 医 師	搬 送 資 材	機 材 送 等																そ の 他
1月	美幌				5		1	14			66	16			2	104	104	6	101		2	2	20	77	101	4	12	48	37		101
	津別				3			3			10	5				21	21		23		2		5	16	23	1	4	11	7		23
2月	美幌				3			13			52	14				82	82	1	82				17	65	82	2	14	39	27		82
	津別				1		1	2			17	4				25	25	4	21			2	2	17	21		6	11	4		21
3月	美幌				3			9		2	50	13			2	79	79	6	73		3		14	56	73	2	15	36	20		73
	津別				1						12	1				14	14	1	13				3	10	13	1	4	7	1		13
4月	美幌							6		1	36	10			1	54	54	5	49			1	7	41	49	3	6	25	15		49
	津別					1		1			11	2				15	15	1	14				7	7	14	2	3	5	4		14
5月	美幌							10		1	41	24			1	77	77	2	75			1	18	56	75	3	12	40	20		75
	津別							5			19	10				34	34	1	33				11	22	33	1	8	17	7		33
6月	美幌				1			8		1	47	20			3	80	80	3	77		1	3	14	59	77	3	15	38	21		77
	津別				1			2			5	2			1	11	11	1	10				2	8	10	3	1	6			10
上半期	美幌				12		1	60		5	292	97			9	476	476	23	457		6	7	90	354	457	17	74	226	140		457
	津別				6	1	1	13			74	24			1	120	120	8	114		2	2	30	80	114	8	26	57	23		114
7月	美幌				4			12		1	42	12			2	73	73	5	68			3	11	54	68	2	13	34	19		68
	津別				3	1	1	2			7	7				21	21	1	21		1	1	5	14	21	1	1	14	5		21
8月	美幌				1			10			53	12			2	78	78	4	74		2	1	11	60	74	1	7	50	16		74
	津別				2	1		3			11	5				22	22	2	20		1		7	12	20	1	3	10	6		20
9月	美幌				1	1		13			42	12			2	71	71	3	68		3	1	11	53	68	1	12	36	19		68
	津別				2			2			9	5				18	18	3	15				7	8	15		1	9	5		15
10月	美幌				4	1		10			49	24				88	88	4	84				33	51	84	5	12	48	19		84
	津別				1			3			12	7				23	23	1	22				3	19	22		4	14	4		22
11月	美幌				1			11		1	57	11			1	82	82	5	77		2		17	58	77	3	13	43	18		77
	津別							5			8	4				17	17		17				5	12	17		2	11	4		17
12月	美幌				3			19			47	16				85	85	5	80			2	18	60	80	1	20	39	20		80
	津別				1			4			11	8			1	25	25	2	25		2		5	18	25	1	5	12	7		25
下半期	美幌				14	2		75		2	290	87			7	477	477	26	451		7	7	101	336	451	13	77	250	111		451
	津別				9	2	1	19			58	36			1	126	126	9	120		4	1	32	83	120	3	16	70	31		120
合計	美幌				26	2	1	135		7	582	184			16	953	953	49	908		13	14	191	690	908	30	151	476	251		908
	津別				15	3	2	32			132	60			2	246	246	17	234		6	3	62	163	234	11	42	127	54		234

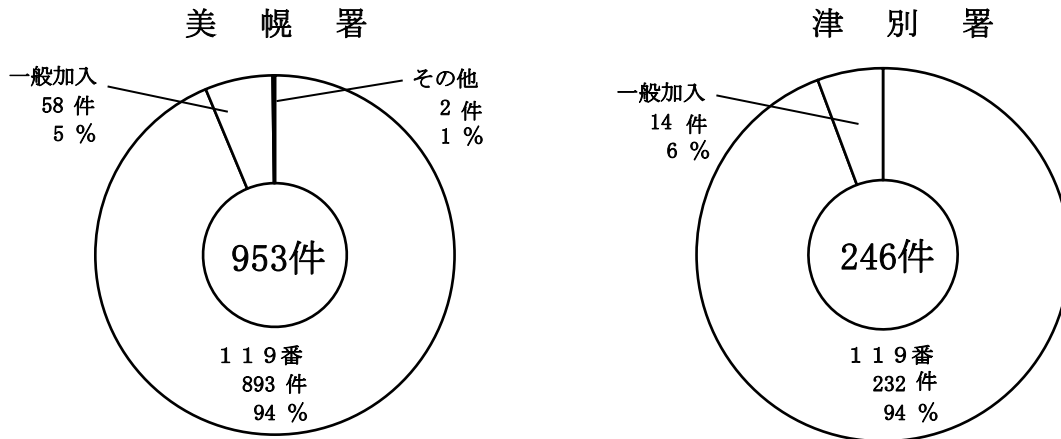
救 急 隊 員 の 応 急 処 置 状 況

管 区 別	救急種別	急 病	交 通 事 故	一 般 負 傷	そ の 他	計
	区 分					
美 幌 署	応急処置対象人員	554	26	134	194	908
	止 血	4	1	8	2	15
	固 定	15	13	47	4	79
	人 工 呼 吸					
	心 マ ッ サ ー ジ					
	心 肺 蘇 生	23		4	2	29
	酸 素 吸 入	163	2	18	66	249
	気 道 確 保	34		6	4	44
	保 温	539	15	129	189	872
	被 覆	4	3	15	3	25
	在 宅 療 法 継 続	15		1	1	17
	ショックパットによる血圧保持					
	除 細 動	2				2
	静 脈 路 確 保	9		2		11
	薬 剤 投 与	7		2		9
	血 糖 測 定	20				20
	ブ ド ウ 糖 投 与	2				2
	血 圧 測 定	522	20	127	187	856
	心音・呼吸音等聴取	100	3	16	5	124
	血中酸素飽和度の測定	529	21	128	190	868
	心 電 図	273	2	20	76	371
その他の応急処置	539	22	132	187	880	
計	2,800	102	655	916	4,473	
津 別 署	応急処置対象人員	132	20	32	67	251
	止 血			1		1
	固 定	4	14	13	18	49
	人 工 呼 吸	1				1
	心 マ ッ サ ー ジ					
	心 肺 蘇 生	9	2		1	12
	酸 素 吸 入	36	3	6	14	59
	気 道 確 保	14	2		1	17
	保 温	116	13	29	62	220
	被 覆	1	1	8		10
	在 宅 療 法 継 続					
	ショックパットによる血圧保持					
	除 細 動	1				1
	静 脈 路 確 保		1			1
	薬 剤 投 与		1			1
	血 糖 測 定	1				1
	ブ ド ウ 糖 投 与					
	血 圧 測 定	114	18	32	62	226
	心音・呼吸音等聴取	14	5	6	3	28
	血中酸素飽和度の測定	115	18	32	64	229
	心 電 図	55	9	4	23	91
その他の応急処置	66	10	15	38	129	
計	547	97	146	286	1,076	

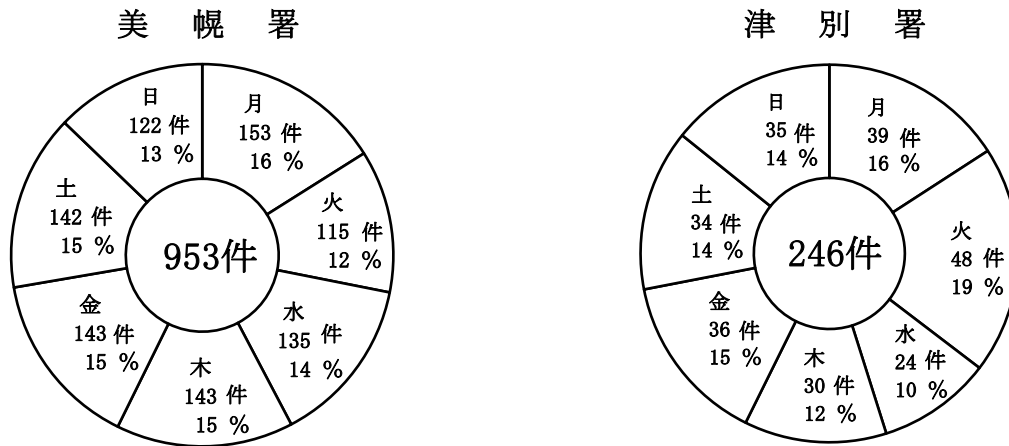
既往 10 ヶ 年 間 救 急 状 況

区分 年別		救 急 事 故 種 別														搬・不搬			年 齢 区 分					傷 病 程 度							
		火 災 事 故	自 然 災 害	水 難 事 故	交 通 事 故	労 働 災 害	運 動 競 技	一 般 負 傷	加 害 事 故	自 損 事 故	急 病	そ の 他				計	出 動 件 数	不 搬 送	搬 送 人 員	新 生 児	乳 幼 児	少 年	成 年	老 人	計	死 亡	重 症	中 等 症	軽 症	そ の 他	計
												転 院 搬 送	医 師 搬 送	資 機 材 搬 送	そ の 他																
23年	美幌	3			46	5	3	120	1	7	450	231			10	876	876	36	867		29	14	283	541	867	22	154	441	250		867
	津別				12	2	1	27		4	119	47				212	212	15	201		1	6	46	148	201	5	46	112	38		201
24年	美幌	1			57	3	7	134	1	14	497	236	1		23	974	974	57	930		28	19	256	627	930	23	156	505	246		930
	津別				12	5	1	22			114	39				193	193	9	186		3	3	31	149	186	10	42	91	43		186
25年	美幌	2			41	6	1	126	1	6	486	215			13	897	897	44	866		29	25	219	593	866	29	126	476	234	1	866
	津別				19		1	24	1	1	110	42	2		1	201	201	14	200		2	11	53	134	200	4	40	113	43		200
26年	美幌	1			43	11	5	132	3	9	514	249	3	1	12	983	983	45	947		30	17	268	632	947	26	139	507	273	2	947
	津別				14	4		37		2	116	48	1		1	223	223	9	218		4	5	62	147	218	6	40	118	54		218
27年	美幌	1	2		42	6	4	124	3	12	546	170	1	1	12	924	924	54	881	1	40	20	257	563	881	27	134	439	281		881
	津別				11	5	4	33		4	122	65				244	244	13	235		3	4	51	177	235	7	40	135	53		235
28年	美幌	1			49	6	4	119	1	11	553	155		1	11	911	911	37	892		17	20	207	648	892	37	146	442	267		892
	津別				12	8		44	1	3	132	63				263	263	10	257	1	5	8	61	182	257	12	60	110	75		257
29年	美幌	1		1	34	7	8	119	4	8	526	144			11	863	863	35	838		21	17	199	601	838	34	143	405	256		838
	津別				12	1	3	32		1	145	53			1	248	248	15	238		8	4	66	160	238	10	41	128	59		238
30年	美幌	2		1	50	8	3	139	3	6	549	180			19	960	960	50	920	2	20	7	199	692	920	25	153	467	275		920
	津別			2	21	4	2	38		1	131	69	1			269	269	8	261		7	7	59	188	261	9	32	163	57		261
31年 元 年	美幌				46	4	2	131	2	6	570	195			10	966	966	35	943	1	9	19	197	717	943	24	159	472	288		943
	津別				11	4		34		1	132	57			1	240	240	5	240		3	3	43	191	240	12	51	107	70		240
2 年	美幌				26	2	1	135		7	582	184			16	953	953	49	908		13	14	191	690	908	30	151	476	251		908
	津別				15	3	2	32			132	60			2	246	246	17	234		6	3	62	163	234	11	42	127	54		234

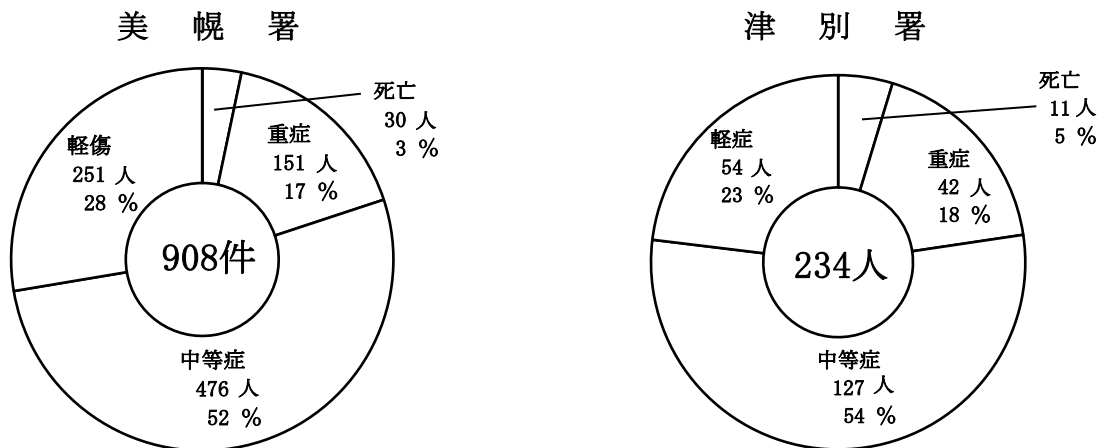
覚知別出動状況



曜日別出動状況

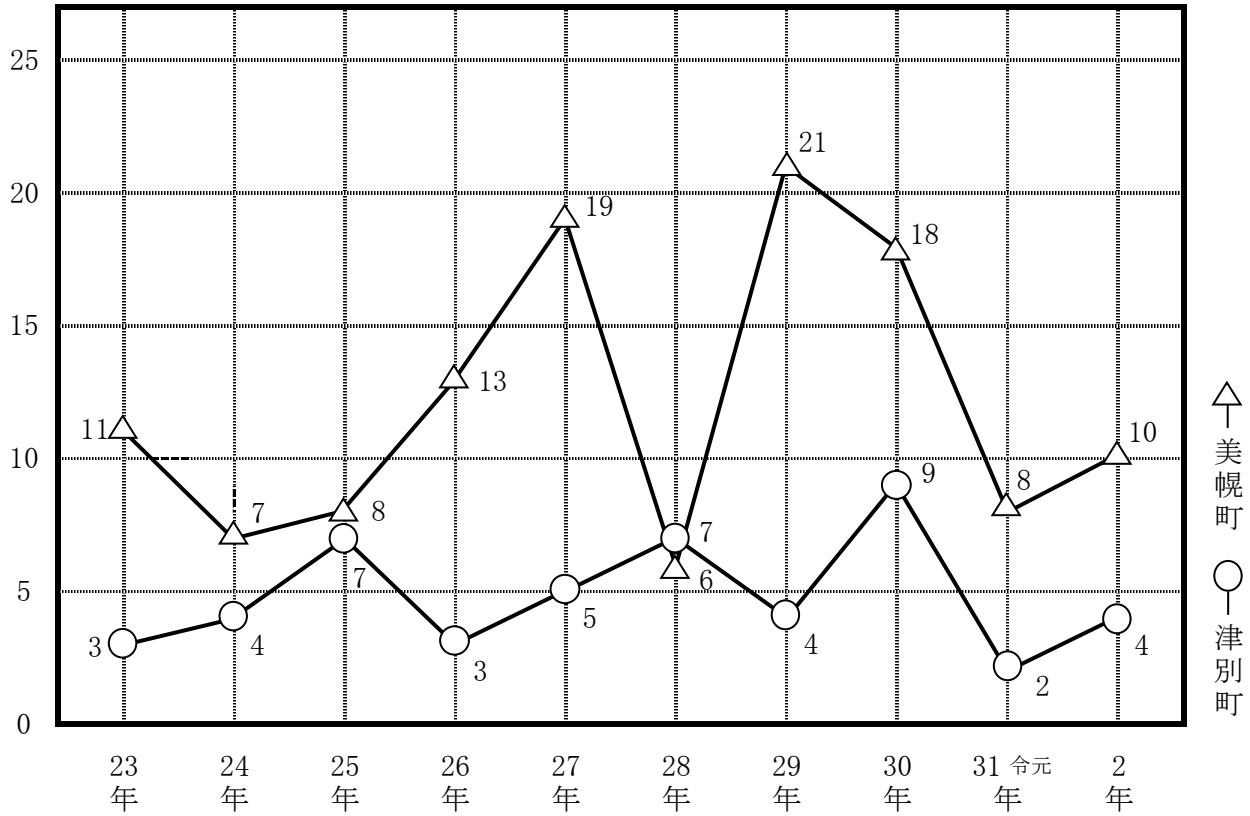


傷病程度の割合



傷病の程度	その他	～ 医師の診断がないもの及び「その他の場所」へ搬送したもの
	軽症	～ 傷病の程度が医師の診断の結果、入院加療を必要としないもの
	中等症	～ 傷病の程度が重症、軽症以外のもの
	重症	～ 傷病の程度が3週間以上の入院を必要とするもの
	死亡	～ 初診時において死亡が確認されたもの

管 区 別 救 助 事 案 発 生 状 況



年 別 事 故 種 別 救 助 出 動 状 況

年 区 分	事故種別	計	火 災		交 通 事 故	水 難 事 故	自 然 災 害	機 械 に よ る 事 故	建 物 に よ る 事 故	ガ ス 及 び 酸 欠 事 故	爆 発 事 故	そ の 他 の 事 故
			建 物	建 物 以 外								
平成23年	美幌町	11 (8)			7 (4)			1 (1)	1 (1)			2 (2)
	津別町	3 (1)			2 (0)					1 (1)		
平成24年	美幌町	7 (5)			5 (4)			1 (0)				1 (1)
	津別町	4 (1)			4 (1)							
平成25年	美幌町	8 (5)			7 (4)							1 (1)
	津別町	7 (3)			5 (1)			1 (1)				1 (1)
平成26年	美幌町	13 (11)	1 (1)		8 (6)			1 (1)	1 (1)			2 (2)
	津別町	3 (1)			3 (1)							
平成27年	美幌町	19 (7)			13 (4)		2 (1)	3 (1)				1 (1)
	津別町	5 (3)			4 (2)							1 (1)
平成28年	美幌町	6 (2)			6 (2)							
	津別町	7 (3)			6 (3)							1 (0)
平成29年	美幌町	21 (6)			13 (3)	1 (0)		1 (0)	5 (2)			1 (1)
	津別町	4 (2)			3 (1)				1 (1)			
平成30年	美幌町	18 (9)			13 (5)			1 (0)	3 (3)			1 (1)
	津別町	9 (3)			6 (1)	2 (2)		1 (0)				
平成31年 令和元年	美幌町	8 (3)			5 (2)			1 (0)	1 (0)			1 (1)
	津別町	2 (0)			2 (0)							
令和2年	美幌町	10 (5)			5 (2)	1 (0)			3 (3)			1 (0)
	津別町	4 (1)			3 (1)							1 (0)

注 出動件数()数字は、活動件数で内数とする。

年 別 救 急 救 命 講 習 実 施 状 況

年	講習別 管区別	普通救命講習(I)以上		救 急 教 室		合 計	
		実施回数	受講人員	実施回数	受講人員	延べ回数	延べ人員
平成23年	美幌署	8	103	24	498	32	601
	津別署	12	188	12	267	24	455
平成24年	美幌署	36	675	13	377	49	1,052
	津別署	5	105	4	70	9	175
平成25年	美幌署	11	393	22	580	33	973
	津別署	5	74	7	224	12	298
平成26年	美幌署	14	519	15	445	29	964
	津別署	9	171	7	143	16	314
平成27年	美幌署	13	341	20	561	33	902
	津別署	3	160	8	248	11	408
平成28年	美幌署	32	515	15	347	47	862
	津別署	4	98	9	219	13	317
平成29年	美幌署	22	405	20	438	42	843
	津別署	10	209	5	87	15	296
平成30年	美幌署	15	284	19	512	34	796
	津別署	5	108	7	243	12	351
平成31年 令和元年	美幌署	12	431	11	337	23	768
	津別署	11	175	5	101	16	276
令和2年	美幌署	3	152			3	152
	津別署	1	4	1	9	2	13
合 計		227	4,954	223	5,697	450	10,651