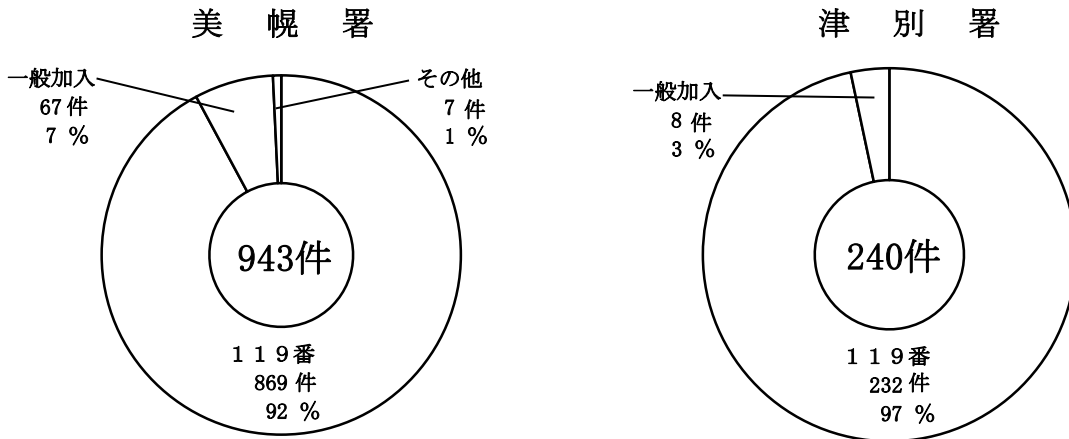
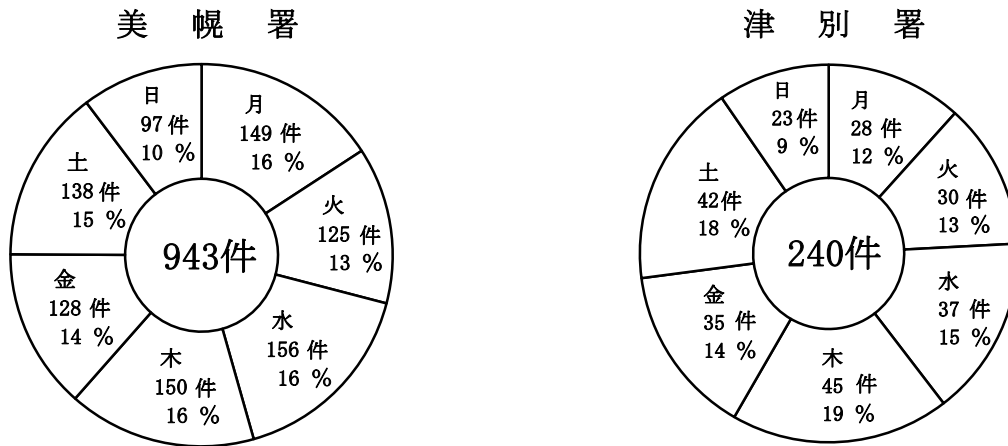


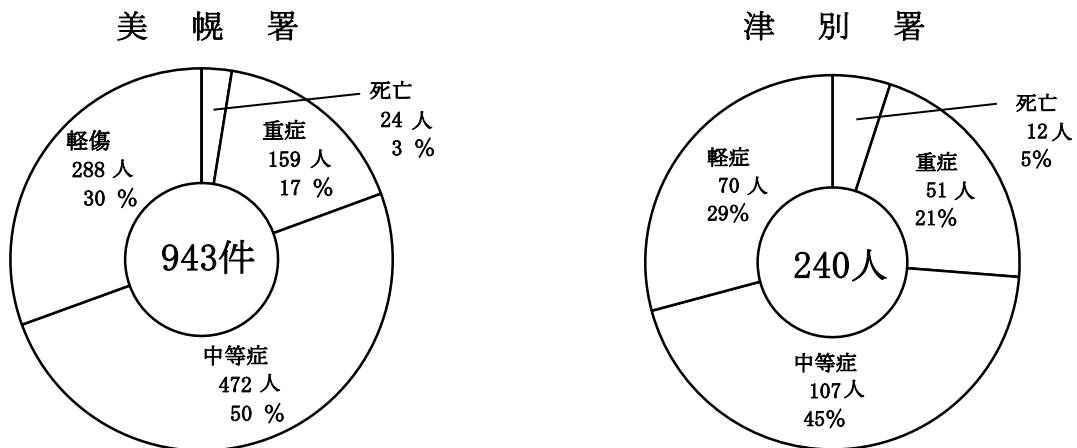
覚 知 別 出 動 状 況



曜 日 別 出 動 状 況



傷 病 程 度 の 割 合



傷 病 の 程 度	その他	～ 医師の診断がないもの及び「その他の場所」へ搬送したもの
	軽 症	～ 傷病の程度が医師の診断の結果、入院加療を必要としないもの
	中 等 症	～ 傷病の程度が重症、軽症以外のもの
	重 症	～ 傷病の程度が3週間以上の入院を必要とするもの
	死 亡	～ 初診時において死亡が確認されたもの