

火災統計



災 害 の 記 録

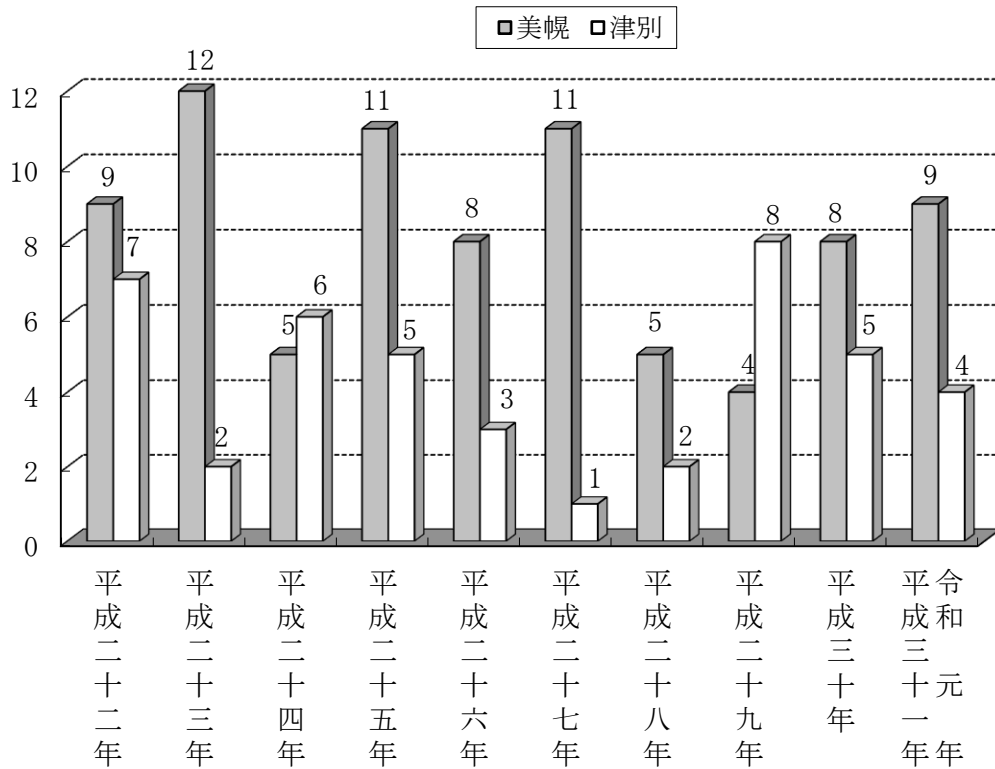
年	美 幌 町	津 別 町
大正 7	登栄、古梅一帯山火事	市街地大火21戸全焼
12	市街地大火80棟87戸焼損	
15	〃 71棟81戸焼損	
昭和 4		中津別尋常小学校火災210㎡全焼 美都小学校火災214.5㎡全焼
20	大沢尋常小学（報徳小学校）全焼 美英校生徒宿舎全焼	
21		沼沢林野火災（200～400ha焼損）
22	美幌中学校（旧美英校）全焼	
28	新町大火77棟76戸焼損	本岐地すべり16名死亡
34	銀映座火災12名焼死 仲町1丁目畳店火災2名焼死	
35		1条通り旭マーケット火災5棟焼失
37	美幌高等学校報徳寮火災1,676㎡全焼	
39	国保病院看護婦詰所棟半焼	津別中学校火災3,496㎡全焼
45		阿寒木材(株)火災801㎡焼失
46		津別高等学校火災988㎡焼失
47	東1条北2丁目「きたのや」火災2名焼死	丸玉木材(株)火災2,178㎡焼失
49		岩本林産工業(株)工場火災1,102㎡焼失
53	西2条南1丁目一般住宅火災3名焼死	栄地区国有林火災（6.98ha焼損）
54	仲町1丁目一般住宅火災2名焼死 東2条北2丁目飲食店火災1名焼死	最上地区道有林火災（16.48ha焼損）
55	鳥里寄宿舎火災1名焼死	
57	豊幌一般住宅火災1名焼死	
58		本町112番地焼身自損1名焼死
59	美富56公営住宅火災1名焼死	達美87番地一般住宅火災7名焼死
61	美富56公営住宅火災3名焼死・1名重症 （重症者札幌医大病院搬送後死亡）	緑町9番地一般住宅火災1名焼死 最上道有林内焼身自損1名焼死
63	国立療養所美幌病院第1号宿舎看護婦2名 ガス中毒死	東3条19番地一般住宅火災1名焼死 達美8番地焼身自損1名焼死 沼沢205の1道有林火災（0.48ha焼損）

年	美 幌 町	津 別 町
平成 元		最上道有林125林班火災（8ha焼損）
3	美芳一般住宅火災1名焼死	
4	台風17号による水害 被害総額 16億5,600万円	台風17号による水害 被害総額 111億円 豊永52番地一般住宅火災1名焼死
6	駒生地区山林火災1名焼死（0.3ha焼損）	
8	航空公園航空機墜落事故2名死亡	丸玉産業(株)火災2,249㎡焼失
10		1条通り18番地 飲食店火災2名焼死
11		阿寒木材(株)火災1,649㎡焼失
12	三橋南1番地一般住宅火災1名焼死	
13	昭野車両火災焼身自損1名焼死 上町6伊藤林業(株)火災1,080㎡焼失	
15	福住車両火災焼身自損2名焼死	
16	台風18号による風害 被害総額 2億2,350万円	台風18号による風害 被害総額 2,454万円
17	東2条北4丁目焼身自損1名焼死	
19	J R石北線列車衝突事故負傷者51名 豊幌123番地教会併用住宅火災1名焼死	
20		共和125の19焼身自損1名焼死 東2条3丁目焼肉店一酸化炭素中毒9名発生
22		豊永25番地住宅火災1名焼死
25	美富44番地車両火災 焼身自損1名焼死	
26	栄町4丁目一般住宅火災1名焼死	
27	美富308番地その他火災 焼身自損1名焼死 台風23号による水害 被害総額 5,539万円	
28	台風9・11号による水害 被害総額 2,855万円	

既往10ヶ年間世帯数・人口・出火件数・損害額

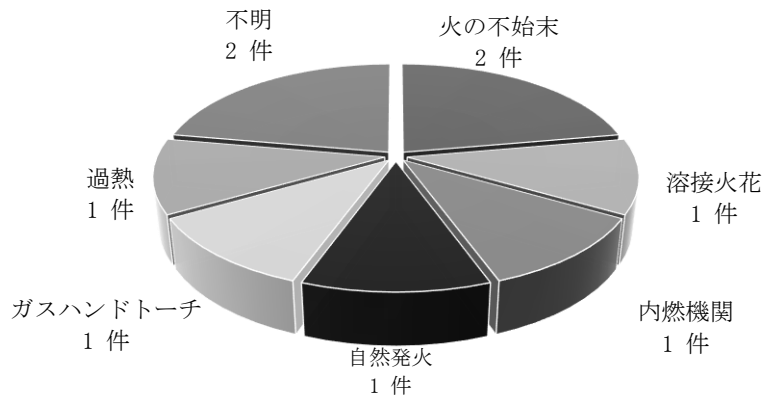
年別	区分	世帯数	人口	出火件数								死傷者		焼損面積 (m ²)		損害額 (千円)
				建物火災				車両火災	林野火災	その他	計	死	傷	床面積	表面積	
				全焼	半焼	部分焼	小火									
H22	美幌	9,822	21,860	1	2	1	3			2	9		1	540	6	24,038
	津別	2,590	5,770	3	2		1			1	7	1	1	441	42	57,718
H23	美幌	9,780	21,513	2	1	5	1	1		2	12		2	808	100	48,059
	津別	2,583	5,622			1		1			2			60	338	34,624
H24	美幌	9,737	21,332			2		2		1	5			39	95	5,941
	津別	2,549	5,494	1		1	1	3			6		2	46	11	3,670
H25	美幌	9,742	21,033	2		2	3	3		1	11	1	1	399	39	29,724
	津別	2,516	5,353	1	1	1		1		1	5		2	508		9,588
H26	美幌	9,722	20,848	1	1	1	1	1		3	8	1		41	301	8,590
	津別	2,493	5,231		1	1		1			3		1	166	23	34,322
H27	美幌	9,674	20,528	3		2	1	1		4	11	1		487	5	15,994
	津別	2,467	5,111			1					1				42.4	2,744
H28	美幌	9,661	20,244	2			1	1		1	5		1	64	39	4,206
	津別	2,417	4,982		2						2			70	17	3,594
H29	美幌	9,608	19,957				1	2		1	4		2		1	223
	津別	2,385	4,846	1		4	2	1			8			498	21	15,773
H30	美幌	9,546	19,579	2			3	1		2	8		2	456	33	10,639
	津別	2,338	4,712	3				2			5			241	8	2,284
H31 R元	美幌	9,502	19,229			1	2	2		4	9				28	28,549
	津別	2,310	4,597	1		2		1			4			265	155	57,255

既往10ヶ年間火災件数

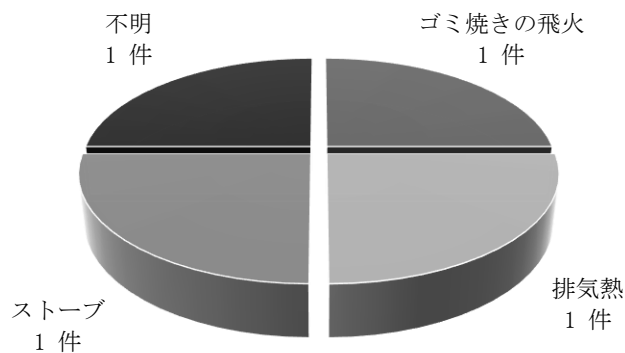


平成31年・令和元年原因別火災状況

美幌



津別



平成31年・令和元年月別管区別火災統計

月別	管区	火災種別										焼損棟数			林野 焼損面積	罹災者数	死傷者		損害額 (千円)	
		合計	建物火災					林野 火災	車両 火災	船舶 火災	航空機 火災	その他 火災	焼損面積(m ²)				死者	傷者	合計	
			合計	全焼	半焼	部分焼	小火						棟数	床面積						表面積
1	美幌																			
	津別																			
2	美幌																			
	津別																			
3	美幌																			
	津別																			
4	美幌	1									1									
	津別																			
5	美幌	1									1									
	津別	1	1		1							2	99	147		1		2,465		
6	美幌	5	1			1		2			2							28,084		
	津別																			
上半期	美幌	7	1			1		2			4							28,084		
	津別	1	1		1							2	99	147		1		2,465		
7	美幌																			
	津別																			
8	美幌																			
	津別																			
9	美幌	1	1			1						1		28				465		
	津別	1	1	1								1	166					13,705		
10	美幌																			
	津別																			
11	美幌	1	1			1						1				1				
	津別	1	1			1						2		8		4		196		
12	美幌																			
	津別	1						1										40,889		
下半期	美幌	2	2			1	1					2		28		1		465		
	津別	3	2	1		1		1				3	166	8		4		54,790		
合計	美幌	9	3			1	2		2		4	2		28		1		28,549		
	津別	4	3	1	1	1		1				5	265	155		5		57,255		

平成31年・令和元年原因別火災統計

地区別	区分 原因別	出火件数						罹災棟数				罹災世帯数			り 災者数	死 者	傷 者	建物 焼損面積 (㎡)		損 害 見積額 (千円)			
		計	建 物 火 災				車 両 火 災	そ の 他 火 災	林 野 火 災	計	全 焼	半 焼	部 分 焼	小 火				全 損	半 損		小 損	床 面 積	表 面 積
			全 焼	半 焼	部 分 焼	小 火																	
美 幌 町	火の不始末	2					2																
	溶接火花	1			1				1				1							25			
	内燃機関	1				1														244			
	自然発火	1				1														200			
	過熱	1			1				1			1							28	465			
	ガスハンドトーチ	1				1			1				1			1							
	不明	2					2													27,615			
	合 計	9			1	2	2	4	3			1	2			1	1		28	28,549			
	津 別 町	ゴミ焼きの飛火	1		1					2		1	1				1	1		99	147	2,465	
排気熱		1	1						1	1								166		13,705			
ストーブ		1			1				2			2				2	4		8	196			
不 明		1				1														40,889			
合 計		4	1	1	1		1		5	1	1	3				3	5		265	155	57,255		