

火災統計

火災指令！火災指令！
〇〇町〇丁目。住宅火災。



災 害 の 記 録

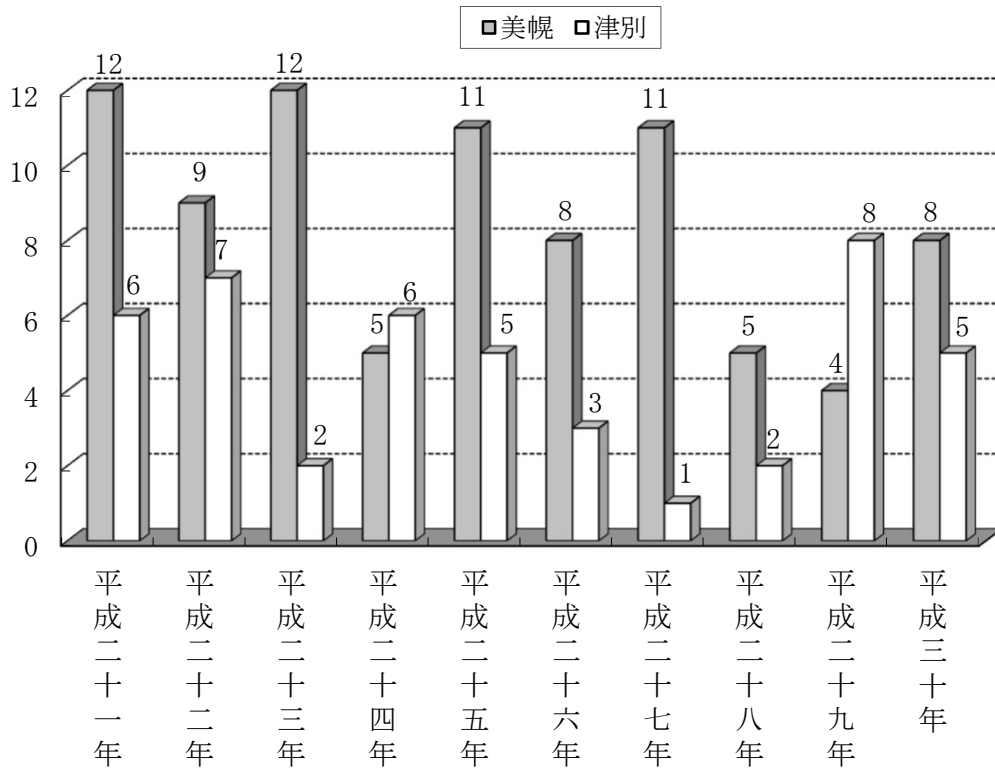
年	美 幌 町	津 別 町
大正 7	登栄、古梅一帯山火事	市街地大火21戸全焼
12	市街地大火80棟87戸焼損	
15	〃 71棟81戸焼損	
昭和 4		中津別尋常小学校火災210㎡全焼 美都小学校火災214.5㎡全焼
20	大沢尋常小学（報徳小学校）全焼 美英校生徒宿舎全焼	
21		沼沢林野火災（200～400ha焼損）
22	美幌中学校（旧美英校）全焼	
28	新町大火77棟76戸焼損	本岐地すべり16名死亡
34	銀映座火災12名焼死 仲町1丁目畳店火災2名焼死	
35		1条通り旭マーケット火災5棟焼失
37	美幌高等学校報徳寮火災1,676㎡全焼	
39	国保病院看護婦詰所棟半焼	津別中学校火災3,496㎡全焼
45		阿寒木材(株)火災801㎡焼失
46		津別高等学校火災988㎡焼失
47	東1条北2丁目「きたのや」火災2名焼死	丸玉木材(株)火災2,178㎡焼失
49		岩本林産工業(株)工場火災1,102㎡焼失
53	西2条南1丁目一般住宅火災3名焼死	栄地区国有林火災（6.98ha焼損）
54	仲町1丁目一般住宅火災2名焼死 東2条北2丁目飲食店火災1名焼死	最上地区道有林火災（16.48ha焼損）
55	鳥里寄宿舎火災1名焼死	
57	豊幌一般住宅火災1名焼死	
58		本町112番地焼身自損1名焼死
59	美富56公営住宅火災1名焼死	達美87番地一般住宅火災7名焼死
61	美富56公営住宅火災3名焼死・1名重症 （重症者札幌医大病院搬送後死亡）	緑町9番地一般住宅火災1名焼死 最上道有林内焼身自損1名焼死
63	国立療養所美幌病院第1号宿舎看護婦2名 ガス中毒死	東3条19番地一般住宅火災1名焼死 達美8番地焼身自損1名焼死 沼沢205の1道有林火災（0.48ha焼損）

年	美 幌 町	津 別 町
平成 元		最上道有林125林班火災 (8ha焼損)
3	美芳一般住宅火災1名焼死	
4	台風17号による水害 被害総額 16億5,600万円	台風17号による水害 被害総額 111億円 豊永52番地一般住宅火災1名焼死
6	駒生地区山林火災1名焼死 (0.3ha焼損)	
8	航空公園航空機墜落事故2名死亡	丸玉産業(株)火災2,249㎡焼失
10		1条通り18番地 飲食店火災2名焼死
11		阿寒木材(株)火災1,649㎡焼失
12	三橋南1番地一般住宅火災1名焼死	
13	昭野車両火災焼身自損1名焼死 上町6伊藤林業(株)火災1,080㎡焼失	
15	福住車両火災焼身自損2名焼死	
16	台風18号による風害 被害総額 2億2,350万円	台風18号による風害 被害総額 2,454万円
17	東2条北4丁目焼身自損1名焼死	
19	J R石北線列車衝突事故負傷者51名 豊幌123番地教会併用住宅火災1名焼死	
20		共和125の19焼身自損1名焼死 東2条3丁目焼肉店一酸化炭素中毒9名発生
22		豊永25番地住宅火災1名焼死
25	美富44番地車両火災 焼身自損1名焼死	
26	栄町4丁目一般住宅火災1名焼死	
27	美富308番地その他火災 焼身自損1名焼死 台風23号による水害 被害総額 5,539万円	
28	台風9・11号による水害 被害総額 2,855万円	

既往10ヶ年間世帯数・人口・出火件数・損害額

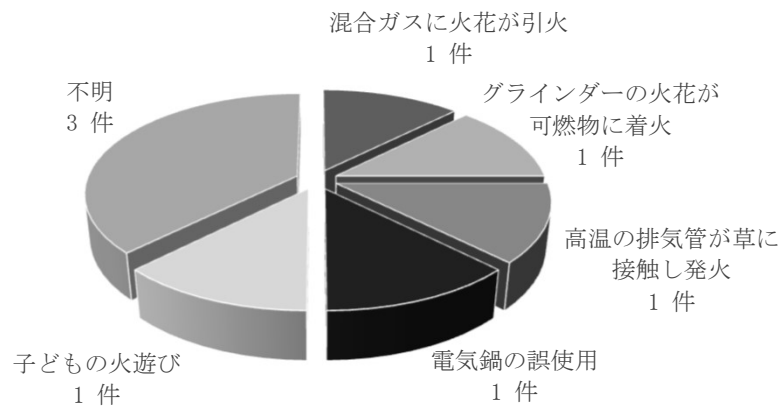
年別	区分	世帯数	人口	出火件数								死傷者		焼損面積 (m ²)		損害額 (千円)
				建物火災				車両火災	林野火災	その他	計	死	傷	床面積	表面積	
				全焼	半焼	部分焼	小火									
21	美幌	9,812	22,064	3	2	1	2	1		3	12		2	396	17	12,122
	津別	2,599	5,870			4	1	1			6		1	56	3	3,959
22	美幌	9,822	21,860	1	2	1	3			2	9		1	540	6	24,038
	津別	2,590	5,770	3	2		1			1	7	1	1	441	42	57,718
23	美幌	9,780	21,513	2	1	5	1	1		2	12		2	808	100	48,059
	津別	2,583	5,622			1		1			2			60	338	34,624
24	美幌	9,737	21,332			2		2		1	5			39	95	5,941
	津別	2,549	5,494	1		1	1	3			6		2	46	11	3,670
25	美幌	9,742	21,033	2		2	3	3		1	11	1	1	399	39	29,724
	津別	2,516	5,353	1	1	1		1		1	5		2	508		9,588
26	美幌	9,722	20,848	1	1	1	1	1		3	8	1		41	301	8,590
	津別	2,493	5,231		1	1		1			3		1	166	23	34,322
27	美幌	9,674	20,528	3		2	1	1		4	11	1		487	5	15,994
	津別	2,467	5,111			1					1				42.4	2,744
28	美幌	9,661	20,244	2			1	1		1	5		1	64	39	4,206
	津別	2,417	4,982		2						2			70	17	3,594
29	美幌	9,608	19,957				1	2		1	4		2		1	223
	津別	2,385	4,846	1		4	2	1			8			498	21	15,773
30	美幌	9,546	19,579	2			3	1		2	8		2	456	33	10,639
	津別	2,338	4,712	3				2			5			241	8	2,284

既往10ヶ年間火災件数

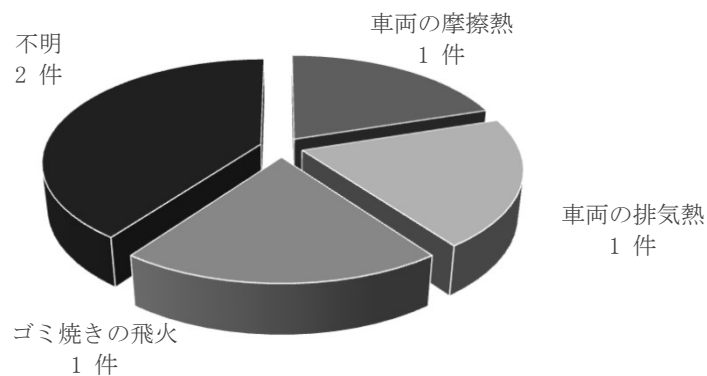


平成30年原因別火災状況

美幌



津別



平成30年月別管区別火災統計

月別	区分 管区	火災種別										焼損棟数			林野 焼損面積	罹災者数	死傷者		損害額 (千円)	
		合計	建物火災					林野 火災	車両 火災	船舶 火災	航空機 火災	その他 火災	焼損面積(m ²)				死者	傷者	合計	
			合計	全焼	半焼	部分焼	小火						棟数	床面積						表面積
1	美幌																			
	津別																			
2	美幌																			
	津別																			
3	美幌																			
	津別																			
4	美幌																			
	津別	1						1										620		
5	美幌																			
	津別	1						1												
6	美幌	2									2						1			
	津別	1	1	1								2	153					1,013		
上半期	美幌	2									2						1			
	津別	3	1	1				2				2	153					1,633		
7	美幌	4	3	2		1		1				4	455	33			1	10,545		
	津別																			
8	美幌																			
	津別	1	1	1								3	48	8				179		
9	美幌	1	1			1						1								
	津別																			
10	美幌	1	1			1						1	1					94		
	津別																			
11	美幌																			
	津別	1	1	1								1	40					472		
12	美幌																			
	津別																			
下半期	美幌	6	5	2		3		1				6	456	33			1	10,639		
	津別	2	2	2								4	88	8				651		
合計	美幌	8	5	2		3		1			2	6	456	33			2	10,639		
	津別	5	3	3				2				6	241	8				2,284		

平成30年原因別火災統計

地区別	区分 原因別	出火件数							罹災棟数				罹災世帯数			り 災者数	死 者	傷 者	建 物 焼 損 面 積 (m ²)		損 害 見 積 額 (千円)		
		計	建 物 火 災				車 両 火 災	そ の 他 火 災	林 野 火 災	計	全 焼	半 焼	部 分 焼	小 火	全 損				半 損	小 損		床 面 積	表 面 積
			全 焼	半 焼	部 分 焼	小 火																	
美 幌 町	混合ガスに火花が引火	1					1											1					
	グラインダーの火花が可燃物に着火	1	1						2	2								1	288	33	5,478		
	高温の排気管が草に接触し発火	1				1															170		
	電気鍋の誤使用	1			1				1				1			1	2						
	子どもの火遊び	1			1				1				1			1	3		1		94		
	不明	3	1		1		1		2	1			1			1	1		167		4,897		
	合 計	8	2		3	1	2		6	3			3			3	6		2	456	33	10,639	
津 別 町	車両の摩擦熱	1				1															620		
	車両の排気熱	1				1																	
	ゴミ焼きの飛火	1	1						2	1		1							153		1,013		
	不明	2	2						4	2		2							88	8	651		
	合 計	5	3			2			6	3		3								241	8	2,284	