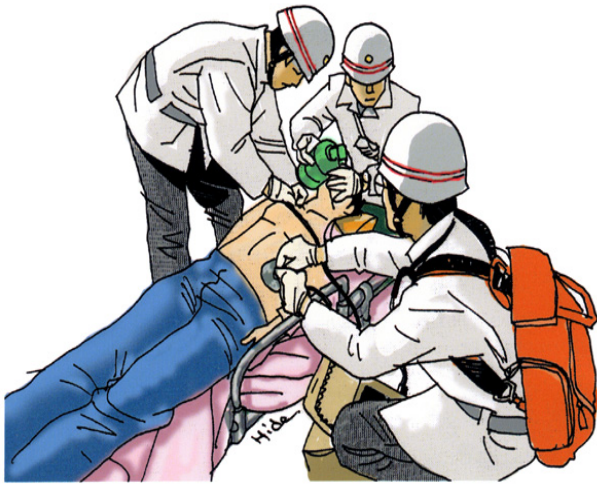


# 救急・救助統計



**Ambulance Rescue**



# 月 別 救 急 状 況

月別 区分		救 急 事 故 種 別												搬・不搬			年 齢 区 分					傷 病 程 度										
		火 災 事 故	自 然 災 害	水 難 事 故	交 通 事 故	労 働 災 害	運 動 競 技	一 般 負 傷	加 害 事 故	自 損 事 故	急 病	そ の 他					計	出 動 件 数	不 搬 送	搬 送 人 員	新 生 児	乳 幼 児	少 年	成 年	老 人	計	死 亡	重 症	中 等 症	軽 症	そ の 他	計
												転 院 搬 送	医 師 送 付	搬 送 材 等	資 器 材 等	そ の 他																
1 月	美 幌				7			18	1	1	45	10					82	82	3	82		2	1	23	56	82	4	16	31	31		82
	津 別				2			2			16	1					21	21		21		1		1	19	21	2	2	10	7		21
2 月	美 幌	1			2			7		1	39	10				62	62	6	57			2	12	43	57	3	11	22	21		57	
	津 別							3			14	7				24	24		24				3	21	24	3	1	14	6		24	
3 月	美 幌				2	1		5			41	16				65	65	2	66				9	57	66	3	15	28	20		66	
	津 別				1			3			4	4				12	12	1	11				5	6	11		4	6	1		11	
4 月	美 幌				1			4			42	10				57	57	2	56		2		6	48	56	1	11	32	12		56	
	津 別							1			9	5				15	15	1	14		1			13	14	1	8	4	1		14	
5 月	美 幌			1	3	1	1	10		1	48	14				80	80	3	77		3	3	17	54	77	1	15	38	23		77	
	津 別				1			4			11	2				18	18	2	16		1		6	9	16	1		10	5		16	
6 月	美 幌				2	1	3	9	1	2	42	15				77	77	4	73		1	3	17	52	73	2	13	42	16		73	
	津 別				1			2			16	6				25	25	2	23			1	8	14	23		2	17	4		23	
上半期	美 幌	1		1	17	3	5	53	2	5	257	75			4	423	423	20	411		8	9	84	310	411	14	81	193	123		411	
	津 別				5			15			70	25				115	115	6	109		3	1	23	82	109	7	17	61	24		109	
7 月	美 幌				2	3	2	12			61	13			3	96	96	3	93		1	3	28	61	93	3	17	49	24		93	
	津 別							2		1	9	2				14	14	1	13				5	8	13		1	8	4		13	
8 月	美 幌				3			12	1		43	19			1	79	79	2	77		2	1	24	50	77	3	12	33	29		77	
	津 別							2			11	6			1	22	22	2	20			1	8	11	20		9	7	4		20	
9 月	美 幌				7			8	1	1	33	9				59	59	1	60		2	3	25	30	60	3	4	32	21		60	
	津 別							3			13	6				22	22		22		3		8	11	22			16	6		22	
10月	美 幌						1	15			47	9			2	74	74	3	71		6	1	11	53	71	3	11	34	23		71	
	津 別				1			3			15	7				26	26	1	25		1	1	7	16	25	1	4	13	7		25	
11月	美 幌				2	1		8			30	8			1	50	50	1	49		1		10	38	49	2	7	25	15		49	
	津 別				3	1	1	3			9	3				20	20	3	17			1	7	9	17	2	3	8	4		17	
12月	美 幌				3			11		2	55	11				82	82	5	77		1		17	59	77	6	11	39	21		77	
	津 別				3			4			18	4				29	29	2	32		1		8	23	32		7	15	10		32	
下半期	美 幌				17	4	3	66	2	3	269	69			7	440	440	15	427		13	8	115	291	427	20	62	212	133		427	
	津 別				7	1	3	17		1	75	28			1	133	133	9	129		5	3	43	78	129	3	24	67	35		129	
合計	美 幌	1		1	34	7	8	119	4	8	526	144			11	863	863	35	838		21	17	199	601	838	34	143	405	256		838	
	津 別				12	1	3	32		1	145	53			1	248	248	15	238		8	4	66	160	238	10	41	128	59		238	

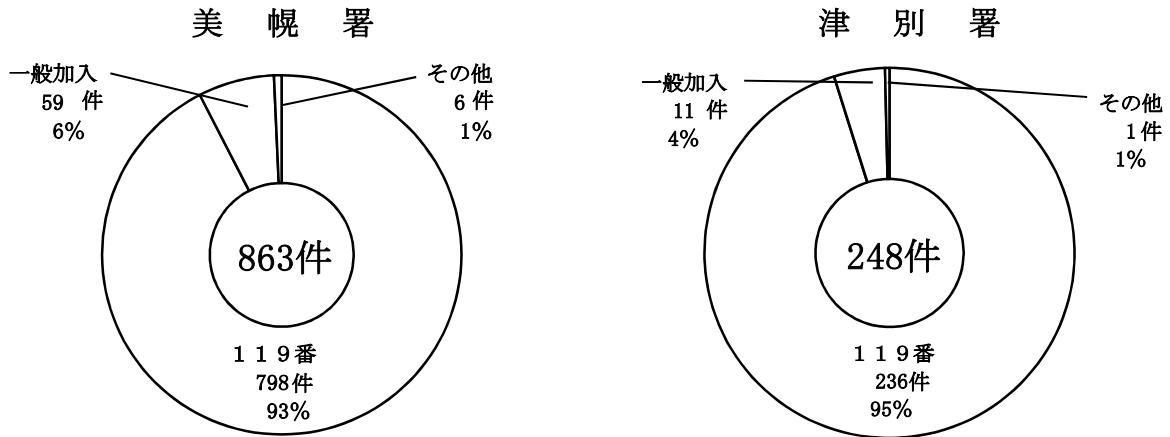
# 救 急 隊 員 の 応 急 処 置 状 況

管 区 別	救急種別 区 分	急	交	一	そ	計
		病	通	般	の	
			事	負	他	
			故	傷		
美 幌 署	応急処置対象人員	512	37	119	170	838
	止 血	4		9	3	16
	固 定	18	29	66	21	134
	人 工 呼 吸	3			1	4
	心 マ ッ サ ー ジ				1	1
	心 肺 蘇 生	29		2	2	33
	酸 素 吸 入	183	8	13	46	250
	気 道 確 保	42		2	3	47
	保 温	493	30	113	166	802
	被 覆	3	7	31	5	46
	在 宅 療 法 継 続	20		4	3	27
	ショックパツツによる血圧保持					
	除 細 動	1				1
	静 脈 路 確 保	8				8
	薬 剤 投 与	6				6
	血 糖 測 定	8				8
	ブ ド ウ 糖 投 与	1				1
	血 圧 測 定	469	34	113	160	776
	心音・呼吸音等聴取	81	3	8	2	94
	血中酸素飽和度の測定	481	34	112	147	774
心 電 図	276	4	18	34	332	
その他の応急処置	510	34	115	163	822	
計	2,636	183	606	757	4,182	
津 別 署	応急処置対象人員	135	15	31	57	238
	止 血	2		2	1	5
	固 定	2	8	17	10	37
	人 工 呼 吸	2				2
	心 マ ッ サ ー ジ					
	心 肺 蘇 生	12		1		13
	酸 素 吸 入	36		3	10	49
	気 道 確 保	16		2		18
	保 温	131	8	30	53	222
	被 覆			4		4
	在 宅 療 法 継 続					
	ショックパツツによる血圧保持					
	除 細 動					
	静 脈 路 確 保	2				2
	薬 剤 投 与					
	血 糖 測 定	1				1
	ブ ド ウ 糖 投 与	1				1
	血 圧 測 定	124	14	31	57	226
	心音・呼吸音等聴取	17		1	2	20
	血中酸素飽和度の測定	125	14	31	56	226
心 電 図	47	1	3	16	67	
その他の応急処置	140	5	18	32	195	
計	658	50	143	237	1,088	

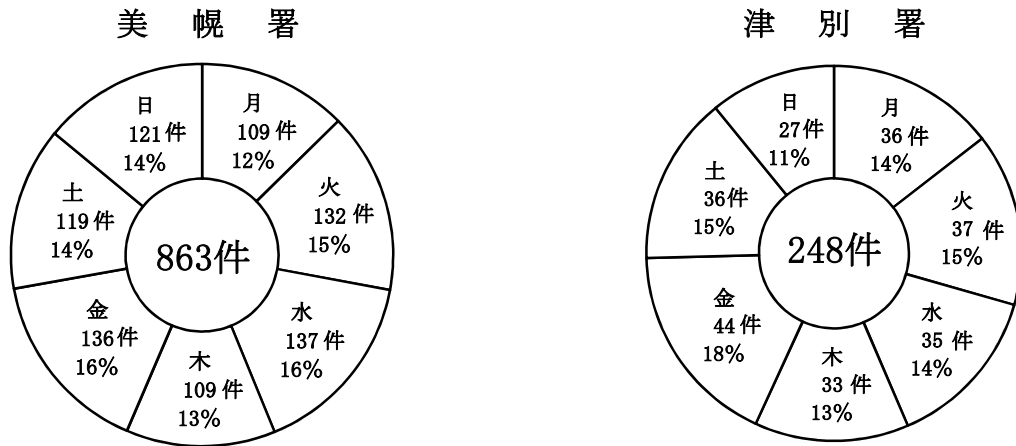
# 既往 10 ヶ 年 間 救 急 状 況

年別	区分	救 急 事 故 種 別														搬・不搬			年 齢 区 分					傷 病 程 度							
		火 災 事 故	自 然 災 害	水 難 事 故	交 通 事 故	労 働 災 害	運 動 競 技	一 般 負 傷	加 害 事 故	自 損 事 故	急 病	そ の 他				出 動 件 数	不 搬 送	搬 送 人 員	新 生 児	乳 幼 児	少 年	成 年	老 人	計	死 亡	重 症	中 症	軽 症	そ の 他	計	
												転 院 搬 送	医 師 搬 送	資 器 材 等 搬 送	そ の 他																
20年	美幌	8		2	47	5	4	108		9	385	248	1		12	829	829	42	802		27	21	249	505	802	20	196	361	225		802
	津別	1			24	2	1	35		7	124	41	6			241	241	13	240		3	8	77	152	240	2	60	123	55		240
21年	美幌	2		1	50	11	5	94	6	9	411	238			10	837	837	51	805		35	18	292	460	805	22	173	370	240		805
	津別				15	6	1	30		2	118	42	2			216	216	8	207		3	4	57	143	207	6	44	111	46		207
22年	美幌	1			57	4	9	86	1	14	450	242	1	1	2	868	868	39	851	1	23	22	268	537	851	19	183	390	259		851
	津別	1			6	4	2	26	1	3	120	47	2		2	214	214	9	208		5	2	60	141	208	8	43	105	52		208
23年	美幌	3			46	5	3	120	1	7	450	231			10	876	876	36	867		29	14	283	541	867	22	154	441	250		867
	津別				12	2	1	27		4	119	47				212	212	15	201		1	6	46	148	201	5	46	112	38		201
24年	美幌	1			57	3	7	134	1	14	497	236	1		23	974	974	57	930		28	19	256	627	930	23	156	505	246		930
	津別				12	5	1	22			114	39				193	193	9	186		3	3	31	149	186	10	42	91	43		186
25年	美幌	2			41	6	1	126	1	6	486	215			13	897	897	44	866		29	25	219	593	866	29	126	476	234	1	866
	津別				19			1	24	1	1	110	42	2	1	201	201	14	200		2	11	53	134	200	4	40	113	43		200
26年	美幌	1			43	11	5	132	3	9	514	249	3	1	12	983	983	45	947		30	17	268	632	947	26	139	507	273	2	947
	津別				14	4		37		2	116	48	1		1	223	223	9	218		4	5	62	147	218	6	40	118	54		218
27年	美幌	1	2		42	6	4	124	3	12	546	170	1	1	12	924	924	54	881	1	40	20	257	563	881	27	134	439	281		881
	津別				11	5	4	33		4	122	65				244	244	13	235		3	4	51	177	235	7	40	135	53		235
28年	美幌	1			49	6	4	119	1	11	553	155		1	11	911	911	37	892		17	20	207	648	892	37	146	442	267		892
	津別				12	8		44	1	3	132	63				263	263	10	257	1	5	8	61	182	257	12	60	110	75		257
29年	美幌	1		1	34	7	8	119	4	8	526	144			11	863	863	35	838		21	17	199	601	838	34	143	405	256		838
	津別				12	1	3	32		1	145	53			1	248	248	15	238		8	4	66	160	238	10	41	128	59		238

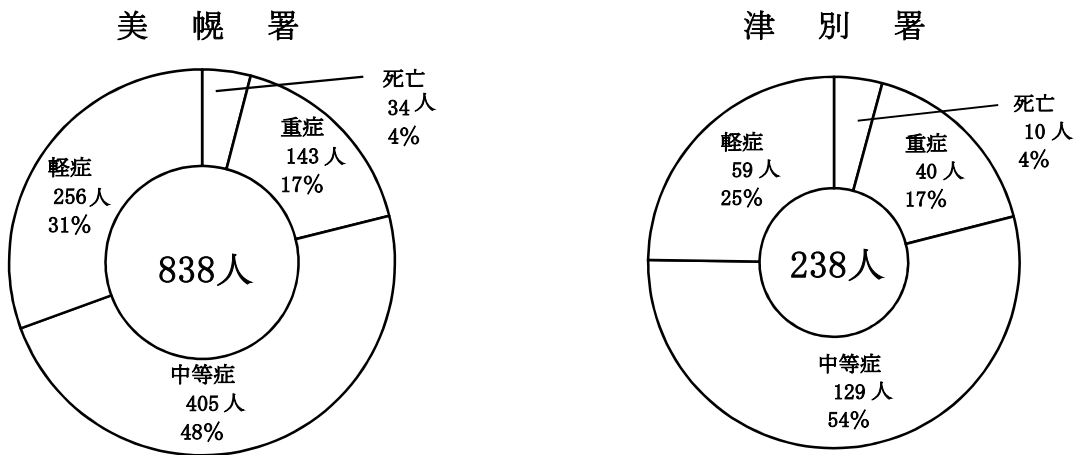
## 覚 知 別 出 動 状 況



## 曜 日 別 出 動 状 況

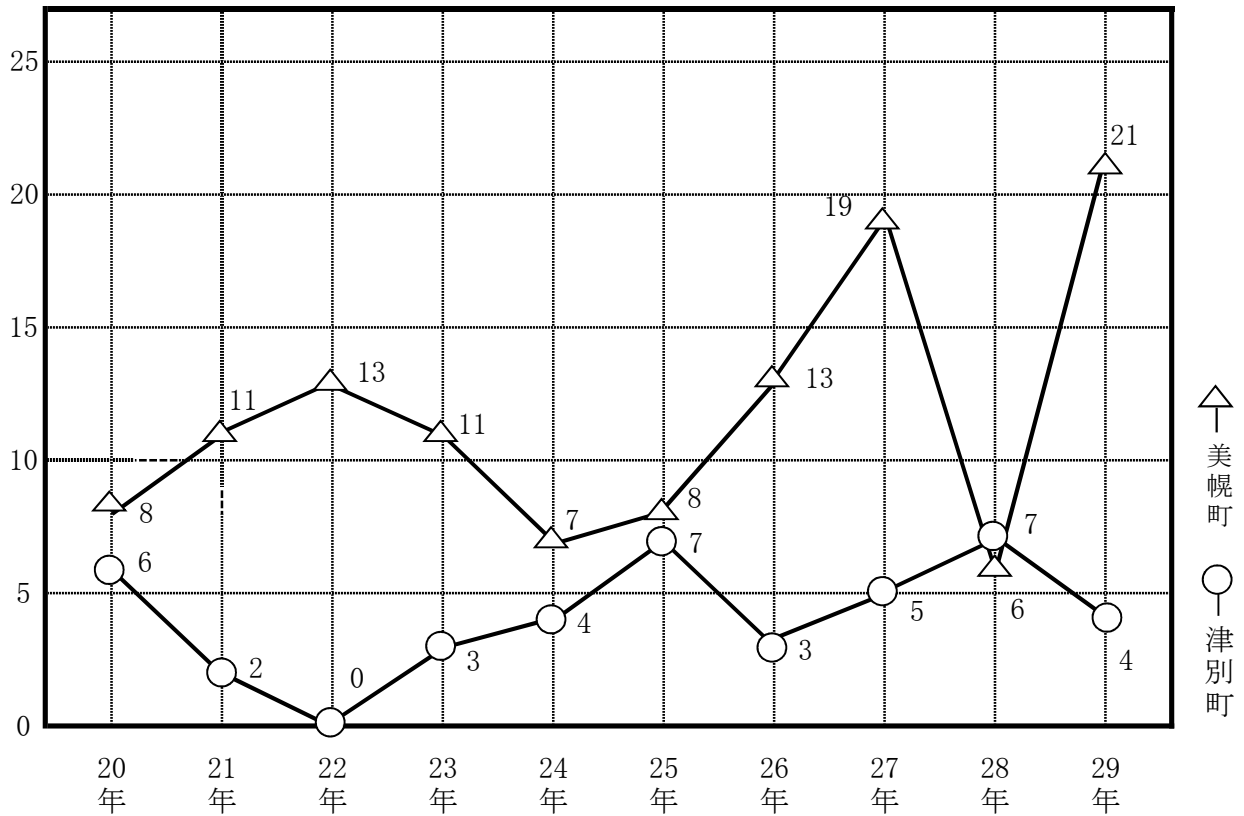


## 傷 病 程 度 の 割 合



傷 病 の 程 度	その他	～ 医師の診断がないもの及び「その他の場所」へ搬送したもの
	軽 症	～ 傷病の程度が医師の診断の結果、入院加療を必要としないもの
	中 等 症	～ 傷病の程度が重症、軽症以外のもの
	重 症	～ 傷病の程度が3週間以上の入院を必要とするもの
	死 亡	～ 初診時において死亡が確認されたもの

# 管 区 別 救 助 事 案 発 生 状 況



# 年 別 事 故 種 別 救 助 出 動 状 況

年	事故種別区分	計	火 災		交 通 事 故	水 難 事 故	自 然 災 害	機 械 に よ る 事 故	建 物 に よ る 事 故	ガ ス 及 び 酸 欠 事 故	爆 発 事 故	そ の 他 の 事 故
			建 物	建 物 以 外								
平成20年	美幌町	8 (8)	1 (1)		6 (6)	1 (1)						1 (0)
	津別町	6 (2)			5 (2)							
平成21年	美幌町	11 (4)			7 (3)			2 (0)				2 (1)
	津別町	2 (1)			2 (1)							
平成22年	美幌町	13 (9)			10 (7)			1 (1)				2 (1)
	津別町	0 (0)										
平成23年	美幌町	11 (8)			7 (4)			1 (1)	1 (1)			2 (2)
	津別町	3 (1)			2 (0)					1 (1)		
平成24年	美幌町	7 (5)			5 (4)			1 (0)				1 (1)
	津別町	4 (1)			4 (1)							
平成25年	美幌町	8 (5)			7 (4)							1 (1)
	津別町	7 (3)			5 (1)			1 (1)				1 (1)
平成26年	美幌町	13 (11)	1 (1)		8 (6)			1 (1)	1 (1)			2 (2)
	津別町	3 (1)			3 (1)							
平成27年	美幌町	19 (7)			13 (4)		2 (1)	3 (1)				1 (1)
	津別町	5 (3)			4 (2)							1 (1)
平成28年	美幌町	6 (2)			6 (2)							
	津別町	7 (3)			6 (3)							1 (0)
平成29年	美幌町	21 (6)			13 (3)	1 (0)		1 (0)	4 (2)			2 (1)
	津別町	4 (2)			3 (1)							1 (1)

注 出動件数( )数字は、活動件数で内数とする。

# 年 別 救 急 救 命 講 習 実 施 状 況

年	講習別 管区別	普通救命講習(I)以上		救 急 教 室		合 計	
		実施回数	受講人員	実施回数	受講人員	延べ回数	延べ人員
平成20年	美幌署	21	462	15	452	36	914
	津別署	11	126	7	90	18	216
平成21年	美幌署	20	537	14	302	34	839
	津別署	14	210	5	66	19	276
平成22年	美幌署	8	288	17	389	25	677
	津別署	7	94	6	102	13	196
平成23年	美幌署	8	103	24	498	32	601
	津別署	12	188	12	267	24	455
平成24年	美幌署	36	675	13	377	49	1,052
	津別署	5	105	4	70	9	175
平成25年	美幌署	11	393	22	580	33	973
	津別署	5	74	7	224	12	298
平成26年	美幌署	14	519	15	445	29	964
	津別署	9	171	7	143	16	314
平成27年	美幌署	13	341	20	561	33	902
	津別署	3	160	8	248	11	408
平成28年	美幌署	32	515	15	347	47	862
	津別署	4	98	9	219	13	317
平成29年	美幌署	22	405	20	438	42	843
	津別署	10	209	5	87	15	296
合 計		265	5,673	245	5,905	510	11,578