

火災統計

火災指令！火災指令！
〇〇町〇丁目。住宅火災。



災 害 の 記 録

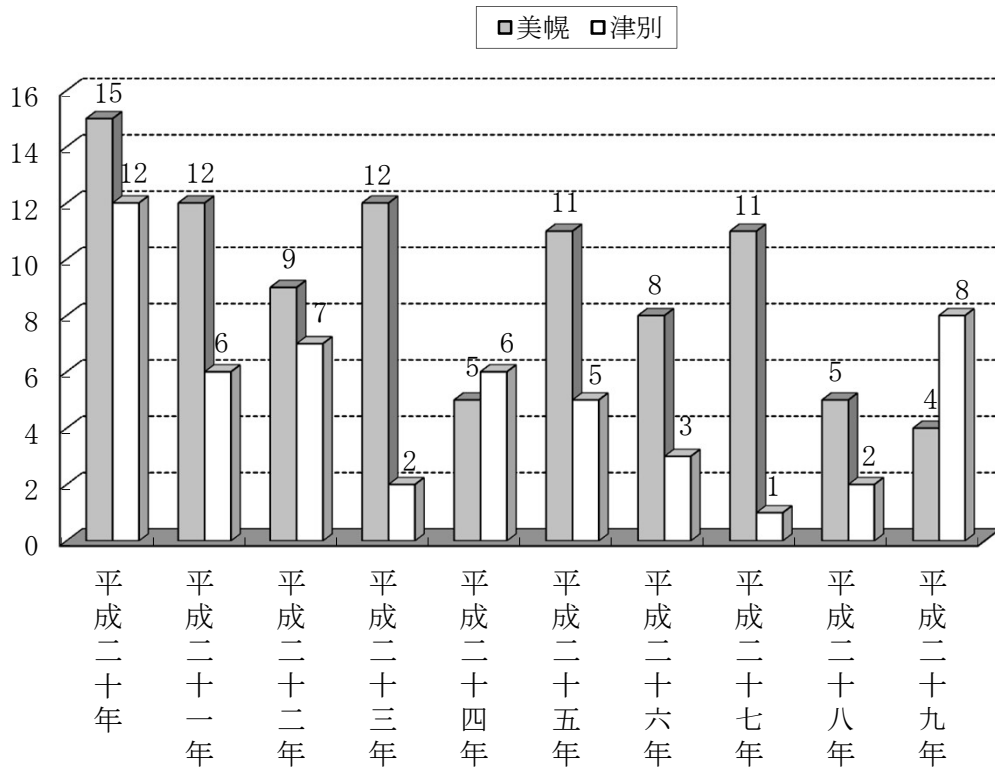
年	美 幌 町	津 別 町
大正 7	登栄、古梅一帯大山火	市街地大火21戸全焼
12	市街地大火80棟87戸焼損	
15	〃 71棟81戸焼損	
昭和 4		中津別尋常小学校火災210㎡全焼 美都小学校火災214.5㎡全焼
20	大沢尋常小学（報徳小学校）全焼 美英校生徒宿舎全焼	
21		沼沢林野火災（200～400ha焼損）
22	美幌中学校（旧美英校）全焼	
28	新町大火77棟76戸焼損	本岐地すべり16名死亡
34	銀映座火災12名焼死 仲町1丁目畳店火災2名焼死	
35		1条通り旭マーケット火災5棟焼失
37	美幌高等学校報徳寮火災1,676㎡全焼	
39	国保病院看護婦詰所棟半焼	津別中学校火災3,496㎡全焼
45		阿寒木材(株)火災801㎡焼失
46		津別高等学校火災988㎡焼失
47	東1条北2丁目「きたのや」火災2名焼死	丸玉木材(株)火災2,178㎡焼失
49		岩本林産工業(株)工場火災1,102㎡焼失
53	西2条南1丁目一般住宅火災3名焼死	栄地区国有林火災（6.98ha焼損）
54	仲町1丁目一般住宅火災2名焼死 東2条北2丁目飲食店火災1名焼死	最上地区道有林火災（16.48ha焼損）
55	鳥里寄宿舎火災1名焼死	
57	豊幌一般住宅火災1名焼死	
58		本町112番地焼身自損1名焼死
59	美富56公営住宅火災1名焼死	達美87番地一般住宅火災7名焼死
61	美富56公営住宅火災3名焼死・1名重症 （重症者札幌医大病院搬送後死亡）	緑町9番地一般住宅火災1名焼死 最上道有林内焼身自損1名焼死
63	国立療養所美幌病院第1号宿舎看護婦2名 ガス中毒死	東3条19番地一般住宅火災1名焼死 達美8番地焼身自損1名焼死 沼沢205の1道有林火災（0.48ha焼損）

年	美 幌 町	津 別 町
平成 元		最上道有林125林班火災 (8ha焼損)
3	美芳一般住宅火災1名焼死	
4	台風17号による水害 被害総額 16億5,600万円	台風17号による水害 被害総額 111億円 豊永52番地一般住宅火災1名焼死
6	駒生地区山林火災1名焼死 (0.3ha焼損)	
8	航空公園航空機墜落事故2名死亡	丸玉産業(株)火災2,249㎡焼失
10		1条通り18番地 飲食店火災2名焼死
11		阿寒木材(株)火災1,649㎡焼失
12	三橋南1番地一般住宅火災1名焼死	
13	昭野車両火災焼身自損1名焼死 上町6伊藤林業(株)火災1,080㎡焼失	
15	福住車両火災焼身自損2名焼死	
16	台風18号による風害 被害総額 2億2,350万円	台風18号による風害 被害総額 2,454万円
17	東2条北4丁目焼身自損1名焼死	
19	J R 石北線列車衝突事故負傷者51名 豊幌123番地教会併用住宅火災1名焼死	
20		共和125の19焼身自損1名焼死 東2条3丁目焼肉店一酸化炭素中毒9名発生
22		豊永25番地住宅火災1名焼死
25	美富44番地車両火災 焼身自損1名焼死	
26	栄町4丁目一般住宅火災1名焼死	
27	美富308番地その他火災 焼身自損1名焼死 台風23号による水害 被害総額 5,539万円	
28	台風9・11号による水害 被害総額 2,855万円	

既往10ヶ年間世帯数・人口・出火件数・損害額

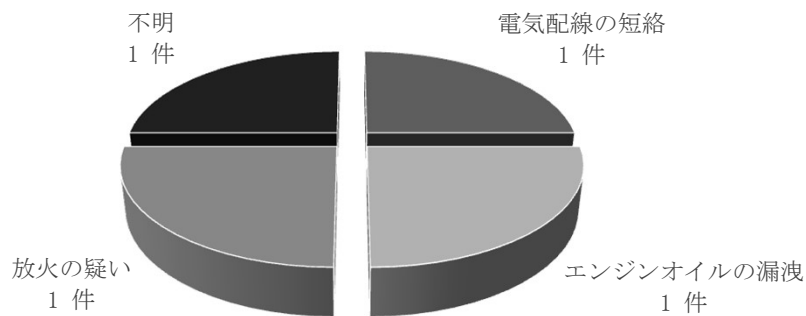
年別	区分	世帯数	人口	出火件数								死傷者		焼損面積 (㎡)		損害額 (千円)
				建物火災				車両火災	林野火災	その他	計	死者	傷者	床面積	表面積	
				全焼	半焼	部分焼	小火									
20	美幌	9,815	22,246	1	2	6	4			2	15		8	318	102	33,667
	津別	2,606	6,005	5	1	3	1	1		1	12	1	1	392	117	12,186
21	美幌	9,812	22,064	3	2	1	2	1		3	12		2	396	17	12,122
	津別	2,599	5,870			4	1	1			6		1	56	3	3,959
22	美幌	9,822	21,860	1	2	1	3			2	9		1	540	6	24,038
	津別	2,590	5,770	3	2		1			1	7	1	1	441	42	57,718
23	美幌	9,780	21,513	2	1	5	1	1		2	12		2	808	100	48,059
	津別	2,583	5,622			1		1			2			60	338	34,624
24	美幌	9,737	21,332			2		2		1	5			39	95	5,941
	津別	2,549	5,494	1		1	1	3			6		2	46	11	3,670
25	美幌	9,742	21,033	2		2	3	3		1	11	1	1	399	39	29,724
	津別	2,516	5,353	1	1	1		1		1	5		2	508		9,588
26	美幌	9,722	20,848	1	1	1	1	1		3	8	1		41	301	8,590
	津別	2,493	5,231		1	1		1			3		1	166	23	34,322
27	美幌	9,674	20,528	3		2	1	1		4	11	1		487	5	15,994
	津別	2,467	5,111			1					1				42.4	2,744
28	美幌	9,661	20,244	2			1	1		1	5		1	64	39	4,206
	津別	2,417	4,982		2						2			70	17	3,594
29	美幌	9,608	19,957				1	2		1	4		2		1	223
	津別	2,385	4,846	1		4	2	1			8			498	21	15,773

既往10ヶ年間火災件数

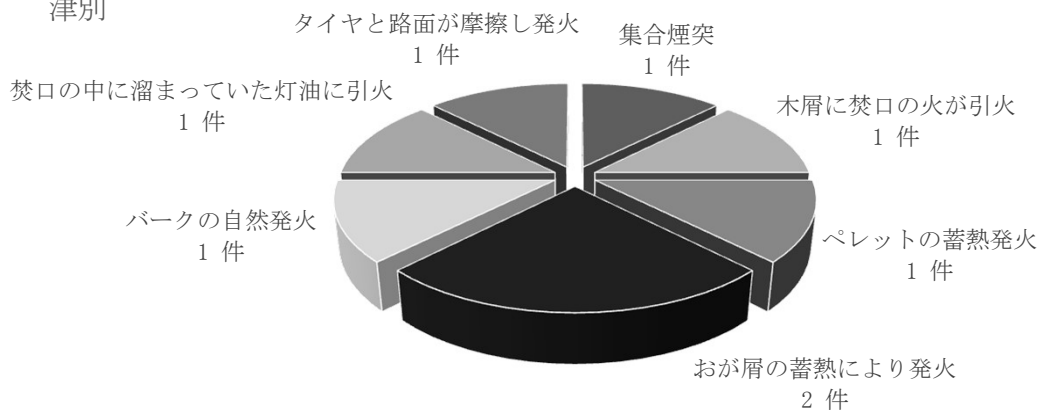


平成29年原因別火災状況

美幌



津別



平成29年月別管區別火災統計

月別	管 区	火 災 種 別										焼 損 棟 数			林野 烧損面積	罹 災者数	死傷者		損害額		
		合 計	建 物 火 災					林 野 火 災	車 両 火 災	船 舶 火 災	航 空 機 火 災	そ の 他 火 災	焼 損 面 積(m ²)				死 者	傷 者	合 計		
			合 計	全 焼	半 焼	部 分 焼	小 火						棟 数	床 面 積						表 面 積	死 傷 者
1	美 幌																				
	津 別																				
2	美 幌	1	1			1					1		1		2		2	18			
	津 別																				
3	美 幌																				
	津 別																				
4	美 幌																				
	津 別	2	2	1		1					2	498			2			12,964			
5	美 幌	1						1										200			
	津 別																				
6	美 幌																				
	津 別	1	1			1					1		4					10			
上半期	美 幌	2	1			1		1			1		1		2		2	218			
	津 別	3	3	1		2					3	498	4		2			12,974			
7	美 幌																				
	津 別	1	1			1					1							1,500			
8	美 幌																				
	津 別																				
9	美 幌	1						1										5			
	津 別																				
10	美 幌																				
	津 別	3	3			2	1				3		17		3			1,209			
11	美 幌																				
	津 別																				
12	美 幌	1								1											
	津 別	1						1										90			
下半期	美 幌	2						1		1								5			
	津 別	5	4			2	2	1			4		17		3			2,799			
合 計	美 幌	4	1			1		2		1	1		1		2		2	223			
	津 別	8	7	1		4	2	1			7	498	21		5			15,773			

平成29年原因別火災統計

地区別	区分 原因別	出火件数							罹災棟数				罹災世帯数			り 災者数	死 者	傷 者	建 物 焼 損 面 積 (㎡)		損 害 見 積 額 (千円)		
		計	建 物 火 災				車 両 火 災	そ の 他 火 災	林 野 火 災	計	全 焼	半 焼	部 分 焼	小 火	全 損				半 損	小 損		床 面 積	表 面 積
			全 焼	半 焼	部 分 焼	小 火																	
美 幌 町	電気配線の短絡	1				1															200		
	エンジンオイルの漏洩	1				1															5		
	放火の疑い	1					1														0		
	不明	1			1				1				1			1	2		2		18		
	合 計	4				1	2	1		1				1			1	2		2		1	223
津 別 町	集合煙突	1		1					1			1				1	2				6	123	
	木屑に焚口の火が引火	1	1																		492	12,841	
	ペレットが蓄熱発火	1		1																	4	10	
	おが屑の蓄熱により発火	2			2																	1,500	
	パークの自然発火	1		1																	14	1,203	
	焚口の中に溜まっていた灯油に引火	1		1					1			1				1	3				3	6	
	タイヤと路面が摩擦し発火	1				1																90	
	合 計	8	1		4	2	1			2			2				2	5			498	21	15,773