救急・救助統計

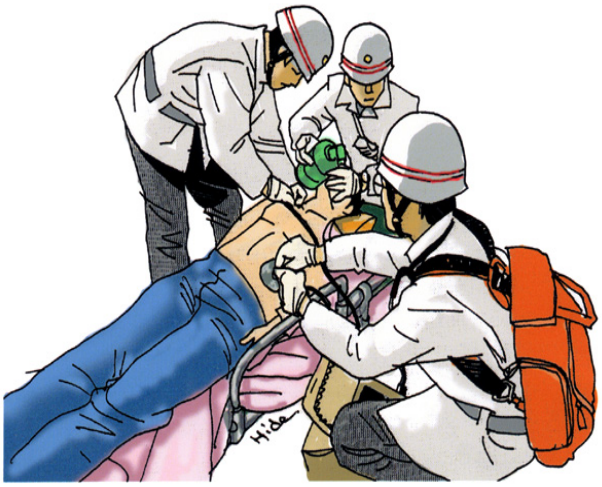

Ambulance Rescue

月 別 救 急 状 況

月別	区分	救急事故種別										その他				計	搬・不搬			年齢区分						傷病程度					
		火災事故	自然災害	水難事故	交通事故	労働災害	運動競技	一般負傷	加害事故	自損事故	急病	転院搬送	搬送医師	搬送資器材等	その他		出動件数	不搬送	搬送人員	新生児	乳幼児	少年	成年	老人	計	死亡	重症	中等症	軽症	その他	計
1月	美幌				6			15		3	57	15		1		97	97	4	95		3		22	70	95	6	26	33	30		95
	津別							3		1	9	7				20	20	1	19		2		6	11	19	1	3	9	6		19
2月	美幌				1			10		2	42	6			2	63	63	4	59			2	6	51	59	2	5	33	19		59
	津別					2		3		1	11	3				20	20	1	19				5	14	19	1	3	9	6		19
3月	美幌				9			10	1	1	50	11				82	82	3	83		3	1	18	61	83	2	9	49	23		83
	津別				3	1		2			17	2				25	25	3	22				1	21	22	1	6	11	4		22
4月	美幌				1			8			42	13			1	65	65	2	63		2	2	14	45	63	5	9	30	19		63
	津別				2			2			8	4				16	16		17			1	3	13	17		5	6	6		17
5月	美幌				4	1	1	16			43	17			1	83	83	2	85		4	1	18	62	85	2	21	39	23		85
	津別					2		1			7	4				14	14		14				7	7	14		4	4	6		14
6月	美幌				4	1		8		2	44	14				73	73	2	72			2	22	48	72	4	10	37	21		72
	津別				1			6			18	1				26	26	1	25		2	1	4	18	25		4	8	13		25
上半期	美幌				25	2	1	67	1	8	278	76		1	4	463	463	17	457		12	8	100	337	457	21	80	221	135		457
	津別				6	5		17		2	70	21				121	121	6	116		4	2	26	84	116	3	25	47	41		116
7月	美幌				4	1		4			50	13			1	73	73	4	70		1	1	20	48	70	2	5	34	29		70
	津別							3			10	2				15	15	1	17		1		6	10	17		5	5	7		17
8月	美幌				1			11			42	9			1	64	64	4	60		2	2	11	45	60	3	9	27	21		60
	津別				2	2		1	1		17	16				39	39		39			2	12	25	39	3	13	18	5		39
9月	美幌				3			9			39	13			1	65	65	3	62			3	14	45	62	1	11	32	18		62
	津別				1			4		1	10	5				21	21		21			2	6	13	21	2	4	7	8		21
10月	美幌				7	2	2	15			38	12			1	77	77	4	74			2	18	54	74	4	12	37	21		74
	津別				1			5			10	5				21	21	2	19			1	4	14	19		3	9	7		19
11月	美幌	1			4	1		5		2	53	18			3	87	87	4	84			2	20	62	84	2	20	42	20		84
	津別				2	1		3			8	8				22	22	1	21				4	17	21	1	2	15	3		21
12月	美幌				5		1	8		1	53	14				82	82	1	85		2	2	24	57	85	4	9	49	23		85
	津別							11			7	6				24	24		24	1		1	3	19	24	3	8	9	4		24
下半期	美幌	1			24	4	3	52		3	275	79			7	448	448	20	435		5	12	107	311	435	16	66	221	132		435
	津別				6	3		27	1	1	62	42				142	142	4	141	1	1	6	35	98	141	9	35	63	34		141
合計	美幌	1			49	6	4	119	1	11	553	155		1	11	911	911	37	892		17	20	207	648	892	37	146	442	267		892
	津別				12	8		44	1	3	132	63				263	263	10	257	1	5	8	61	182	257	12	60	110	75		257

救急隊員の応急処置状況

管区別	救急種別 / 区分	急病	交通事故	一般負傷	その他	計
美幌署	応急処置対象人員	535	65	117	155	872
	止血	5	3	18	1	27
	固定	19	44	54	6	123
	人工呼吸	3				3
	心マッサージ					
	心肺蘇生	31		3		34
	酸素吸入	201	18	15	56	290
	気道確保	35		3		38
	保温	522	42	110	154	828
	被覆	5	9	32		46
	在宅療法継続	15		1	3	19
	ｼｮｯｸﾊﾟﾝﾂによる血圧保持					
	除細動					
	静脈路確保	14		1		15
	薬剤投与	9		1		10
	血糖測定	7				7
	ブドウ糖投与	3				3
	血圧測定	501	48	112	146	807
	心音・呼吸音等聴取	93	5	7	1	106
	血中酸素飽和度の測定	501	49	114	134	798
	心電図	278	7	14	37	336
	その他の応急処置	428	37	96	128	689
	計	2,670	262	581	666	4,179
津別署	応急処置対象人員	129	11	43	74	257
	止血	1	2	3	1	7
	固定	1	6	22	17	46
	人工呼吸		1			1
	心マッサージ					
	心肺蘇生	5	2	1	3	11
	酸素吸入	34	2	6	14	56
	気道確保	33	3	2	3	41
	保温	117	6	40	66	229
	被覆	1	1	6	5	13
	在宅療法継続					
	ｼｮｯｸﾊﾟﾝﾂによる血圧保持					
	除細動					
	静脈路確保					
	薬剤投与					
	血糖測定	1				1
	ブドウ糖投与					
	血圧測定	121	8	38	70	237
	心音・呼吸音等聴取	12	1		3	16
	血中酸素飽和度の測定	122	10	40	70	242
	心電図	42	3	5	18	68
	その他の応急処置	24	2	7	27	60
	計	514	47	170	297	1,028

既往10ケ年間救急状況

区分 / 年別		救急事故種別															搬・不搬			年齢区分						傷病程度					
		火災事故	自然災害	水難事故	交通事故	労働災害	運動競技	一般負傷	加害事故	自損事故	急病	その他				計	出動件数	不搬送	搬送人員	新生児	乳幼児	少年	成年	老人	計	死亡	重症	中等症	軽症	その他	計
												転院搬送	医師搬送	資器材等搬送	その他																
１９年	美幌	3			69	6	3	106	1	11	408	279	2	1	7	896	896	31	926		40	46	301	539	926	22	193	430	280	1	926
	津別				23	3	1	18		2	119	59	3			228	228	8	231		5	15	61	150	231	5	59	118	49		231
２０年	美幌	8		2	47	5	4	108		9	385	248	1		12	829	829	42	802		27	21	249	505	802	20	196	361	225		802
	津別	1			24	2	1	35		7	124	41	6			241	241	13	240		3	8	77	152	240	2	60	123	55		240
２１年	美幌	2		1	50	11	5	94	6	9	411	238			10	837	837	51	805		35	18	292	460	805	22	173	370	240		805
	津別				15	6	1	30		2	118	42	2			216	216	8	207		3	4	57	143	207	6	44	111	46		207
２２年	美幌	1			57	4	9	86	1	14	450	242	1	1	2	868	868	39	851	1	23	22	268	537	851	19	183	390	259		851
	津別	1			6	4	2	26	1	3	120	47	2		2	214	214	9	208		5	2	60	141	208	8	43	105	52		208
２３年	美幌	3			46	5	3	120	1	7	450	231			10	876	876	36	867		29	14	283	541	867	22	154	441	250		867
	津別				12	2	1	27		4	119	47				212	212	15	201		1	6	46	148	201	5	46	112	38		201
２４年	美幌	1			57	3	7	134	1	14	497	236	1		23	974	974	57	930		28	19	256	627	930	23	156	505	246		930
	津別				12	5	1	22			114	39				193	193	9	186		3	3	31	149	186	10	42	91	43		186
２５年	美幌	2			41	6	1	126	1	6	486	215			13	897	897	44	866		29	25	219	593	866	29	126	476	234	1	866
	津別				19		1	24	1	1	110	42	2		1	201	201	14	200		2	11	53	134	200	4	40	113	43		200
２６年	美幌	1			43	11	5	132	3	9	514	249	3	1	12	983	983	45	947		30	17	268	632	947	26	139	507	273	2	947
	津別				14	4		37		2	116	48	1		1	223	223	9	218		4	5	62	147	218	6	40	118	54		218
２７年	美幌	1	2		42	6	4	124	3	12	546	170	1	1	12	924	924	54	881	1	40	20	257	563	881	27	134	439	281		881
	津別				11	5	4	33		4	122	65				244	244	13	235		3	4	51	177	235	7	40	135	53		235
２８年	美幌	1			49	6	4	119	1	11	553	155		1	11	911	911	37	892		17	20	207	648	892	37	146	442	267		892
	津別				12	8		44	1	3	132	63				263	263	10	257	1	5	8	61	182	257	12	60	110	75		257

覚知別出動状況

美幌署

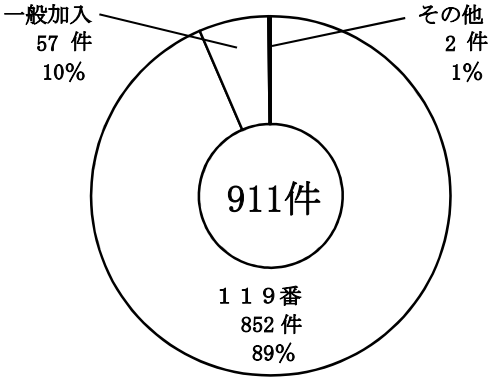

津別署

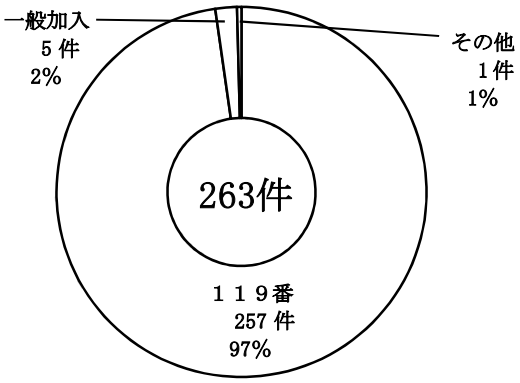

曜日別出動状況

美幌署

津別署

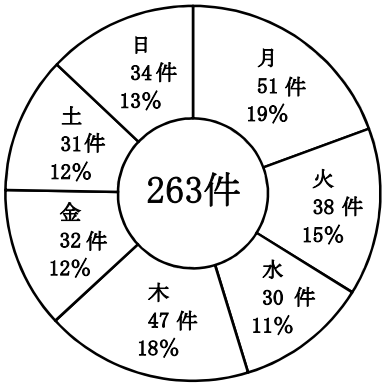

傷病程度の割合

美幌署

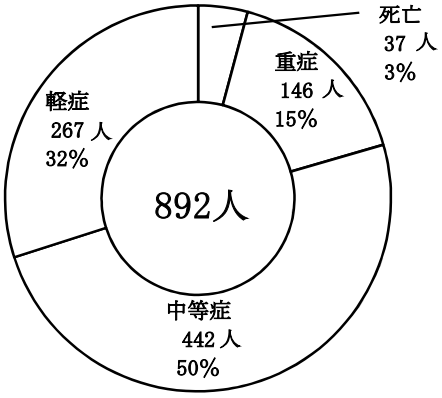

津別署

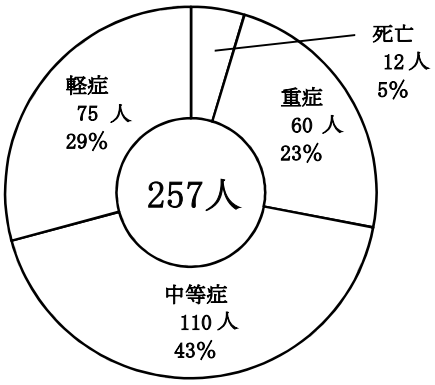

傷　病　の　程　度	その他	～ 医師の診断がないもの及び「その他の場所」へ搬送したもの
	軽　症	～ 傷病の程度が医師の診断の結果、入院加療を必要としないもの
	中等症	～ 傷病の程度が重症、軽症以外のもの
	重　症	～ 傷病の程度が3週間以上の入院を必要とするもの
	死　亡	～ 初診時において死亡が確認されたもの

管区別救助事案発生状況

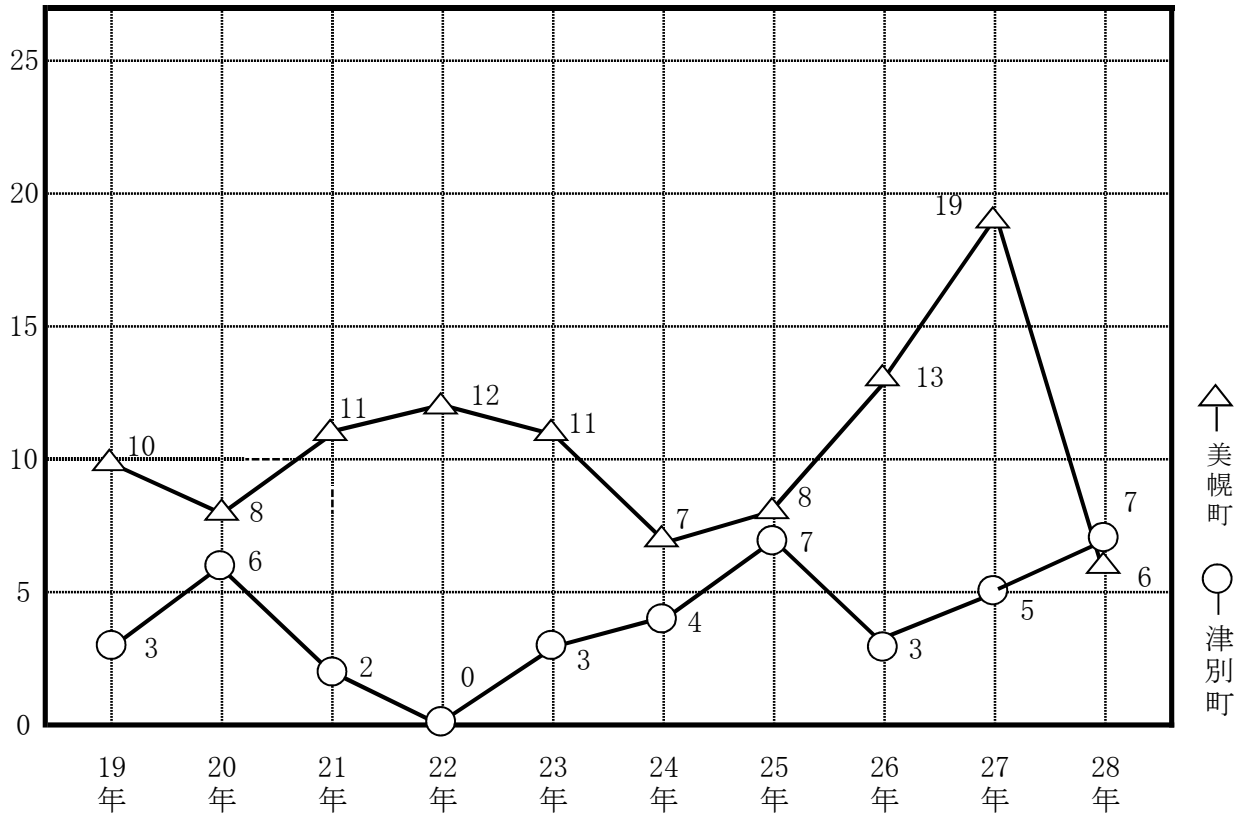

年別事故種別救助出動状況

年	区分 ＼ 事故種別	計	火災 建物	火災 建物以外	交通事故	水難事故	自然災害	機械による事故	建物による事故	ガス及び酸欠事故	爆発事故	その他の事故
平成19年	美幌町	10 (7)			7 (5)			1 (1)	1 (1)			1
	津別町	3 (1)			1 (1)			1				1
平成20年	美幌町	8 (8)	1 (1)		6 (6)	1 (1)						
	津別町	6 (2)			5 (2)							1
平成21年	美幌町	11 (4)			7 (3)			2				2 (1)
	津別町	2 (1)			2 (1)							
平成22年	美幌町	13 (9)			10 (7)			1 (1)				2 (1)
	津別町	0 (0)										
平成23年	美幌町	11 (8)			7 (4)			1 (1)	1 (1)			2 (2)
	津別町	3 (1)			2 (0)					1 (1)		
平成24年	美幌町	7 (5)			5 (4)			1				1 (1)
	津別町	4 (1)			4 (1)							
平成25年	美幌町	8 (5)			7 (4)							1 (1)
	津別町	7 (3)			5 (1)			1 (1)				1 (1)
平成26年	美幌町	13 (11)	1 (1)		8 (6)			1 (1)	1 (1)			2 (2)
	津別町	3 (1)			3 (1)							
平成27年	美幌町	19 (7)			13 (4)		2 (1)	3 (1)				1 (1)
	津別町	5 (3)			4 (2)							1 (1)
平成28年	美幌町	6 (2)			6 (2)							
	津別町	7 (3)			6 (3)							1

注　出動件数（　）数字は、活動件数で内数とする。

年 別 救 急 救 命 講 習 実 施 状 況

年	講習別 / 管区別	普通救命講習(Ⅰ)以上		救急教室		合計	
		実施回数	受講人員	実施回数	受講人員	延べ回数	延べ人員
平成19年	美幌署	52	967	22	777	74	1,744
	津別署	16	227	12	191	28	418
平成20年	美幌署	21	462	15	452	36	914
	津別署	11	126	7	90	18	216
平成21年	美幌署	20	537	14	302	34	839
	津別署	14	210	5	66	19	276
平成22年	美幌署	8	288	17	389	25	677
	津別署	7	94	6	102	13	196
平成23年	美幌署	8	103	24	498	32	601
	津別署	12	188	12	267	24	455
平成24年	美幌署	36	675	13	377	49	1,052
	津別署	5	105	4	70	9	175
平成25年	美幌署	11	393	22	580	33	973
	津別署	5	74	7	224	12	298
平成26年	美幌署	14	519	15	445	29	964
	津別署	9	171	7	143	16	314
平成27年	美幌署	13	341	20	561	33	902
	津別署	3	160	8	248	11	408
平成28年	美幌署	32	515	15	347	47	862
	津別署	4	98	9	219	13	317
合計		301	6,253	254	6,348	555	12,601