

救急・救助統計



Ambulance **Rescue**



月 別 救 急 状 況

月別 区分		救 急 事 故 種 別											搬・不搬			年 齢 区 分					傷 病 程 度										
		火 災 事 故	自 然 災 害	水 難 事 故	交 通 事 故	労 働 災 害	運 動 競 技	一 般 負 傷	加 害 事 故	自 損 事 故	急 病	そ の 他					出 動 件 数	不 搬 送	搬 送 人 員	新 生 児	乳 幼 児	少 年	成 年	老 人	計	死 亡	重 症	中 等 症	軽 症	そ の 他	計
												転 院 搬 送	医 師 送	搬 送	資 材 送	そ の 他															
1 月	美 幌				4	1		13	1		56	10		1	87	87	6	81		3	1	19	58	81	4	11	37	29		81	
	津 別							3		1	11	6			21	21		21				2	19	21	1	7	10	3		21	
2 月	美 幌				2			10			53	17			82	82	5	78				24	54	78	5	14	34	25		78	
	津 別				1	1		3			8	4			17	17	1	16				3	13	16	1	2	11	2		16	
3 月	美 幌				1			9			47	19			76	76	2	77		1	1	26	49	77	3	11	40	23		77	
	津 別				2			2			14	5			23	23	1	22				5	17	22	1	2	13	6		22	
4 月	美 幌					1	1	10	1		43	11			68	68	4	64			2	18	44	64	2	8	36	18		64	
	津 別				1	2					12	1			16	16		16		1		7	8	16		1	9	6		16	
5 月	美 幌				3	1		10		1	49	14			79	79	3	76		3		25	48	76	2	13	36	25		76	
	津 別					1	1	1		1	9	4			17	17	2	15			1	3	11	15	1	5	7	2		15	
6 月	美 幌				4	1		7		7	39	18	1		79	79	5	75		6	4	29	36	75	2	11	41	21		75	
	津 別				1	1		6			14	5			27	27	1	26		1		4	21	26		1	18	7		26	
上半期	美 幌				14	4	1	59	2	8	287	89	1	1	5	471	471	25	451		13	8	141	289	451	18	68	224	141		451
	津 別				5	5	1	15		2	68	25			121	121	5	116		2	1	24	89	116	4	18	68	26		116	
7 月	美 幌				8	1		10	1	2	39	13			77	77	6	71		1	2	25	43	71	1	13	27	30		71	
	津 別				1			3			12	5			21	21	2	19				6	13	19		2	12	5		19	
8 月	美 幌				5			2	17		2	39	10		76	76	3	73	1	6		19	47	73	1	6	46	20		73	
	津 別							3	6			10	8		27	27	1	26			1	8	17	26		6	13	7		26	
9 月	美 幌	1			5	1	1	7			37	14			67	67	5	65		6	3	16	40	65	1	9	30	25		65	
	津 別				2			1		1	8	6			18	18	2	17		1		6	10	17		4	8	5		17	
10月	美 幌		2		2			14			35	8			61	61	2	59		5	3	13	38	59		11	24	24		59	
	津 別							2		1	9	7			19	19	2	17				3	14	17	2	4	9	2		17	
11月	美 幌				4			3			49	22			80	80	5	77		4	1	21	51	77	2	10	45	20		77	
	津 別				2			4			8	7			21	21		23			1	2	20	23	1	2	16	4		23	
12月	美 幌				4			14			60	14			92	92	8	85		5	3	22	55	85	4	17	43	21		85	
	津 別				1			2			7	7			17	17	1	17			1	2	14	17		4	9	4		17	
下半期	美 幌	1	2		28	2	3	65	1	4	259	81			7	453	453	29	430	1	27	12	116	274	430	9	66	215	140		430
	津 別				6			3	18		2	54	40		123	123	8	119		1	3	27	88	119	3	22	67	27		119	
合計	美 幌	1	2		42	6	4	124	3	12	546	170	1	1	924	924	54	881	1	40	20	257	563	881	27	134	439	281		881	
	津 別				11	5	4	33		4	122	65			244	244	13	235		3	4	51	177	235	7	40	135	53		235	

救 急 隊 員 の 応 急 処 置 状 況

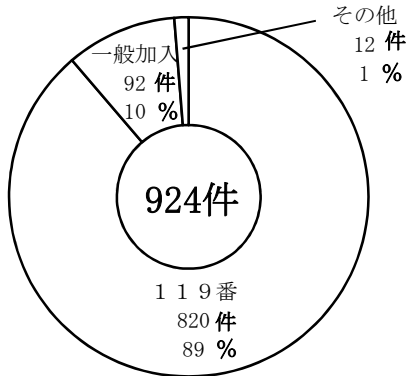
管 区 別	救急種別	急 病	交 通 事 故	一 般 負 傷	そ の 他	計	
	区 分						
美 幌 署	応急処置対象人員	521	49	120	191	881	
	止 血	3	4	9	1	17	
	固 定	12	34	48	20	114	
	人 工 呼 吸	7		1		8	
	心 マ ッ サ ー ジ	1				1	
	心 肺 蘇 生	27		2	3	32	
	酸 素 吸 入	168	13	13	66	260	
	気 道 確 保	33	1	2	6	42	
	保 温	501	36	101	183	821	
	被 覆	1	8	29	10	48	
	在 宅 療 法 継 続	15	1	2		18	
	ショックパツによる血圧保持						
	除 細 動	1				1	
	静 脈 路 確 保	6		1	1	8	
	薬 剤 投 与	6			1	7	
	血 糖 測 定	1				1	
	ブ ド ウ 糖 投 与	1				1	
	血 圧 測 定	486	43	110	176	815	
	心音・呼吸音等聴取	66	3	8	7	84	
	血中酸素飽和度の測定	489	41	102	154	786	
	心 電 図	233	5	7	43	288	
	その他の応急処置	218	21	60	65	364	
	計	2,275	210	495	736	3,716	
	津 別 署	応急処置対象人員	115	13	31	76	235
		止 血		1	4	2	7
		固 定		5	11	18	34
		人 工 呼 吸	3			1	4
心 マ ッ サ ー ジ							
心 肺 蘇 生		6		1	1	8	
酸 素 吸 入		42	1	4	6	53	
気 道 確 保		11		1	2	14	
保 温		101	9	28	65	203	
被 覆			4	6	3	13	
在 宅 療 法 継 続							
ショックパツによる血圧保持							
除 細 動							
静 脈 路 確 保		1				1	
薬 剤 投 与		1				1	
ブ ド ウ 糖 投 与							
血 圧 測 定		108	9	31	70	218	
心音・呼吸音等聴取		19	3		3	25	
血中酸素飽和度の測定		106	11	30	73	220	
心 電 図		26		2	14	42	
その他の応急処置		49	6	15	27	97	
計		473	49	133	285	940	

既 往 10 ヶ 年 間 救 急 状 況

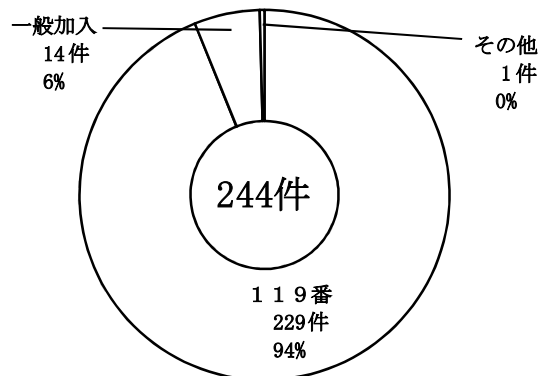
年別	区分	救 急 事 故 種 別														搬・不搬			年 齢 区 分					傷 病 程 度							
		火 災 事 故	自 然 災 害	水 難 事 故	交 通 事 故	労 働 災 害	運 動 競 技	一 般 負 傷	加 害 事 故	自 損 事 故	急 病	そ の 他				出 動 件 数	不 搬 送	搬 送 人 員	新 生 児	乳 幼 児	少 年	成 年	老 人	計	死 亡	重 症	中 症	軽 症	そ の 他	計	
												転 院 搬 送	医 師 搬 送	資 器 材 等 搬 送	そ の 他																
18年	美幌	3			55	5	4	80	4	8	358	228			12	757	757	34	736		28	22	272	414	736	26	152	365	193		736
	津別				34	5	4	26		5	101	45	4			224	224	7	225		3	10	82	130	225	3	41	113	68		225
19年	美幌	3			69	6	3	106	1	11	408	279	2	1	7	896	896	31	926		40	46	301	539	926	22	193	430	280	1	926
	津別				23	3	1	18		2	119	59	3			228	228	8	231		5	15	61	150	231	5	59	118	49		231
20年	美幌	8		2	47	5	4	108		9	385	248	1		12	829	829	42	802		27	21	249	505	802	20	196	361	225		802
	津別	1			24	2	1	35		7	124	41	6			241	241	13	240		3	8	77	152	240	2	60	123	55		240
21年	美幌	2		1	50	11	5	94	6	9	411	238			10	837	837	51	805		35	18	292	460	805	22	173	370	240		805
	津別				15	6	1	30		2	118	42	2			216	216	8	207		3	4	57	143	207	6	44	111	46		207
22年	美幌	1			57	4	9	86	1	14	450	242	1	1	2	868	868	39	851	1	23	22	268	537	851	19	183	390	259		851
	津別	1			6	4	2	26	1	3	120	47	2		2	214	214	9	208		5	2	60	141	208	8	43	105	52		208
23年	美幌	3			46	5	3	120	1	7	450	231			10	876	876	36	867		29	14	283	541	867	22	154	441	250		867
	津別				12	2	1	27		4	119	47				212	212	15	201		1	6	46	148	201	5	46	112	38		201
24年	美幌	1			57	3	7	134	1	14	497	236	1		23	974	974	57	930		28	19	256	627	930	23	156	505	246		930
	津別				12	5	1	22			114	39				193	193	9	186		3	3	31	149	186	10	42	91	43		186
25年	美幌	2			41	6	1	126	1	6	486	215			13	897	897	44	866		29	25	219	593	866	29	126	476	234	1	866
	津別				19		1	24	1	1	110	42	2		1	201	201	14	200		2	11	53	134	200	4	40	113	43		200
26年	美幌	1			43	11	5	132	3	9	514	249	3	1	12	983	983	45	947		30	17	268	632	947	26	139	507	273	2	947
	津別				14	4		37		2	116	48	1		1	223	223	9	218		4	5	62	147	218	6	40	118	54		218
27年	美幌	1	2		42	6	4	124	3	12	546	170	1	1	12	924	924	54	881	1	40	20	257	563	881	27	134	439	281		881
	津別				11	5	4	33		4	122	65				244	244	13	235		3	4	51	177	235	7	40	135	53		235

覚 知 別 出 動 状 況

美 幌 署



津 別 署

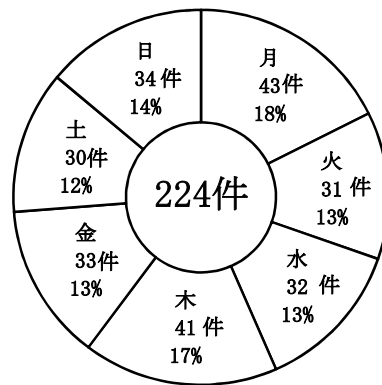


曜 日 別 出 動 状 況

美 幌 署




津 別 署

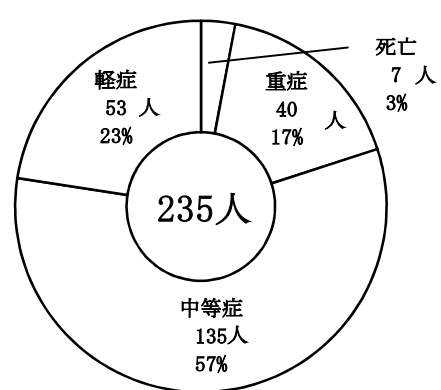


傷 病 程 度 の 割 合

美 幌 署

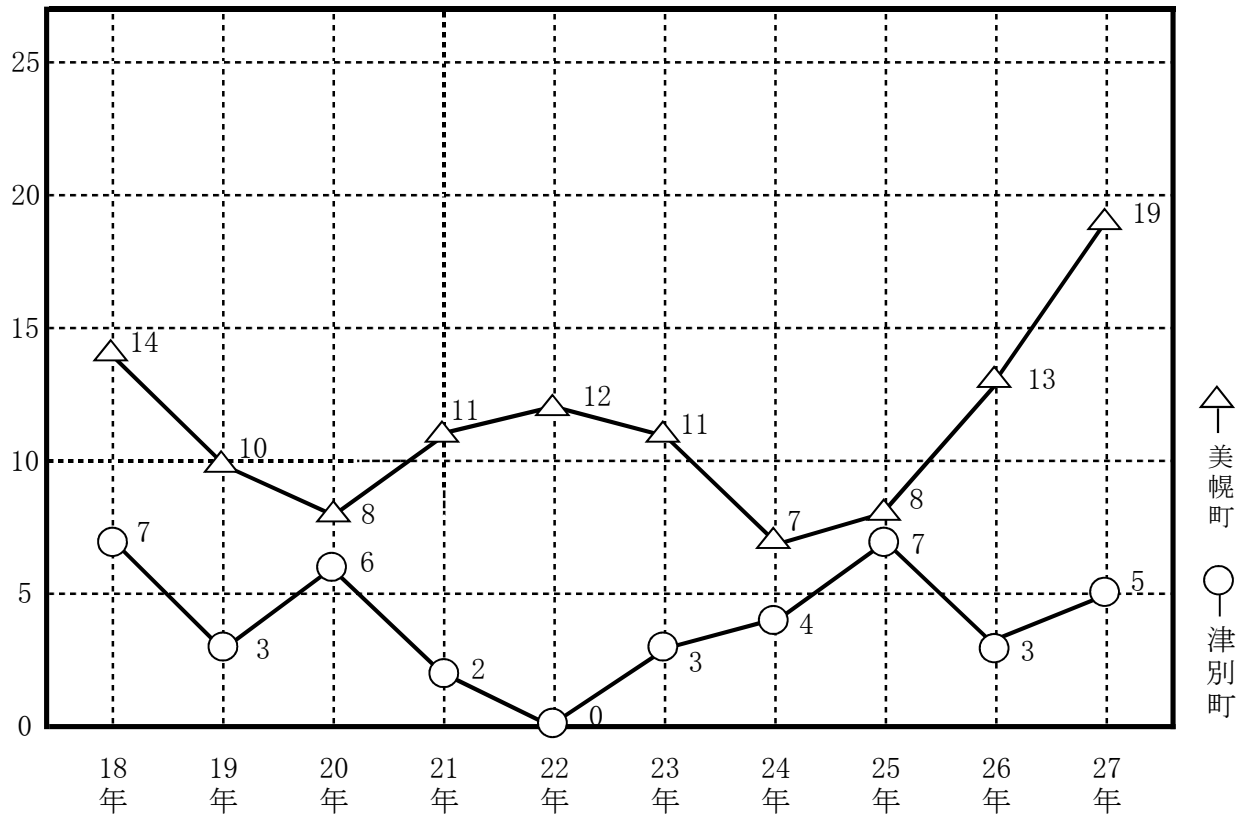


津 別 署



傷 病 の 程 度	その他	～ 医師の診断がないもの及び「その他の場所」へ搬送したもの
	軽 症	～ 傷病の程度が医師の診断の結果、入院加療を必要としないもの
	中 等 症	～ 傷病の程度が重症、軽症以外のもの
	重 症	～ 傷病の程度が3週間以上の入院を必要とするもの
	死 亡	～ 初診時において死亡が確認されたもの

管 区 別 救 助 事 案 発 生 状 況



年 別 事 故 種 別 救 助 出 動 状 況

年 区 分	事故種別	計	火 災		交 通 事 故	水 難 事 故	自 然 災 害	機 械 に よ る 事 故	建 物 に よ る 事 故	ガ ス 及 び 酸 欠 事 故	爆 発 事 故	そ の 他 の 事 故
			建 物	建 物 以 外								
平成18年	美幌町	14 (6)			8 (3)			1	1			4
	津別町	7 (5)			7 (3)							
平成19年	美幌町	10 (7)			7 (5)			1 (1)	1 (1)			1
	津別町	3 (1)			1 (1)			1				1
平成20年	美幌町	8 (8)	1 (1)		6 (6)	1 (1)						
	津別町	6 (2)			5 (2)							1
平成21年	美幌町	11 (4)			7 (3)			2				2 (1)
	津別町	2 (1)			2 (1)							
平成22年	美幌町	12 (9)			10 (7)			1 (1)				2 (1)
	津別町	0 (0)										
平成23年	美幌町	11 (8)			7 (4)			1 (1)	1 (1)			2 (2)
	津別町	3 (1)			2 (0)					1 (1)		
平成24年	美幌町	7 (5)			5 (4)			1				1 (1)
	津別町	4 (1)			4 (1)							
平成25年	美幌町	8 (5)			7 (4)							1 (1)
	津別町	7 (3)			5 (1)			1 (1)				1 (1)
平成26年	美幌町	13 (11)	1 (1)		8 (6)			1 (1)	1 (1)			2 (2)
	津別町	3 (1)			3 (1)							
平成27年	美幌町	19 (7)			13 (4)		2 (1)	3 (1)				1 (1)
	津別町	5 (3)			4 (2)							1 (1)

注 出動件数()数字は、活動件数で内数とする。

年 別 救 急 救 命 講 習 実 施 状 況

年	講習別 管区別	普通救命講習(I)以上		救 急 教 室		合 計	
		実施回数	受講人員	実施回数	受講人員	延べ回数	延べ人員
平成18年	美幌署	16	434	24	771	40	1,205
	津別署	5	46	11	181	16	227
平成19年	美幌署	52	967	22	777	74	1,744
	津別署	16	227	12	191	28	418
平成20年	美幌署	21	462	15	452	36	914
	津別署	11	126	7	90	18	216
平成21年	美幌署	20	537	14	302	34	839
	津別署	14	210	5	66	19	276
平成22年	美幌署	8	288	17	389	25	677
	津別署	7	94	6	102	13	196
平成23年	美幌署	8	103	24	498	32	601
	津別署	12	188	12	267	24	455
平成24年	美幌署	36	675	13	377	49	1,052
	津別署	5	105	4	70	9	175
平成25年	美幌署	11	393	22	580	33	973
	津別署	5	74	7	224	12	298
平成26年	美幌署	14	519	15	445	29	964
	津別署	9	171	7	143	16	314
平成27年	美幌署	13	341	20	561	33	902
	津別署	3	160	8	248	11	408
合 計		286	6,120	265	6,734	551	12,854