

# 救急・救助統計



**Ambulance Rescue**



# 月 別 救 急 状 況

区分 月別		救 急 事 故 種 別												搬・不搬			年 齢 区 分					傷 病 程 度																
		火 災 事 故	自 然 災 害	水 難 事 故	交 通 事 故	労 働 災 害	運 動 競 技	一 般 負 傷	加 害 事 故	自 損 事 故	急 病	そ の 他					出 動 件 数	不 搬 送	搬 送 人 員	新 生 児	乳 幼 児	少 年	成 年	老 人	計	死 亡	重 症	中 等 症	軽 症	そ の 他	計							
												転 院 搬 送	搬 送 医 師	搬 送 資 器 材 等	そ の 他	計																						
1 月	美 幌				3	1				11					45	17							77	77	5	73			1	14	58	73	4	15	36	18		73
	津 別				2	1				4					11	4							22	22		22			1	9	12	22		2	14	6		22
2 月	美 幌				10	3				9				3	39	23	1						88	88	6	85			1	32	52	85	1	16	45	23		85
	津 別				1					1					10	4							16	16	2	14				4	10	14	1	3	7	3		14
3 月	美 幌				1					9					48	23					3		81	81	1	80		3	22	55	80		15	49	16		80	
	津 別					1									10	5						16	16	2	14				2	12	14	1	2	8	3		14	
4 月	美 幌									6					41	18						65	65	2	63		4	2	19	38	63	4	9	32	18		63	
	津 別									3					9	6						18	18	1	17				5	12	17		6	8	3		17	
5 月	美 幌				1					15				1	35	25						78	78	3	75		3		17	55	75	1	13	42	19		75	
	津 別					1				3					10	6						20	20		20		1		5	14	20		5	12	3		20	
6 月	美 幌				2					3				1	41	18						72	72	1	71		3	2	22	44	71	2	14	34	21		71	
	津 別				1					3					12	3						19	19	1	19			2	4	13	19	1	3	10	5		19	
上半期	美 幌				17	4	3			57				5	249	124	1				1	461	461	18	447		13	6	126	302	447	12	82	238	115		447	
	津 別				4	3				14					62	28						111	111	6	106		1	3	29	73	106	3	21	59	23		106	
7 月	美 幌				8					10	3		2	40	18						1	82	82	3	79		3	2	28	46	79	2	9	47	21		79	
	津 別					1				5			1	5	1							13	13	1	12			1	1	10	12		3	6	3		12	
8 月	美 幌				2	1				10			2	47	11	1	1					76	76	5	70		4	1	21	44	70	2	6	38	24		70	
	津 別				1					3			1	10	3							18	18	1	17				10	7	17		1	13	3		17	
9 月	美 幌				2	1				16				39	17						3	78	78	5	73		3	1	23	46	73		7	34	32		73	
	津 別				2					3				8	5							18	18		18				6	12	18		4	8	6		18	
10月	美 幌	1			4	2				7				36	26						1	77	77	2	75		3	3	22	47	75	4	16	33	22		75	
	津 別				1					1				9	6	1						18	18		17				6	11	17		5	10	2		17	
11月	美 幌				5	2	2			11				43	32						2	97	97	5	98		4	4	29	61	98	1	9	51	35	2	98	
	津 別				6					5				7	3							21	21		25		1	1	7	16	25		2	9	14		25	
12月	美 幌				5	1				21				60	21	1					3	112	112	7	105				19	86	105	5	10	66	24		105	
	津 別									6				15	2						1	24	24	1	23		2		3	18	23	3	4	13	3		23	
下半期	美 幌	1			26	7	2			75	3	4	4	265	125	2	1	11			522	522	27	500		17	11	142	330	500	14	57	269	158	2	500		
	津 別				10	1				23			2	54	20	1		1			1	112	112	3	112		3	2	33	74	112	3	19	59	31		112	
合計	美 幌	1			43	11	5			132	3	9	9	514	249	3	1	12			983	983	45	947		30	17	268	632	947	26	139	507	273	2	947		
	津 別				14	4				37		2	2	116	48	1		1			1	223	223	9	218		4	5	62	147	218	6	40	118	54		218	

## 救 急 隊 員 の 応 急 処 置 状 況

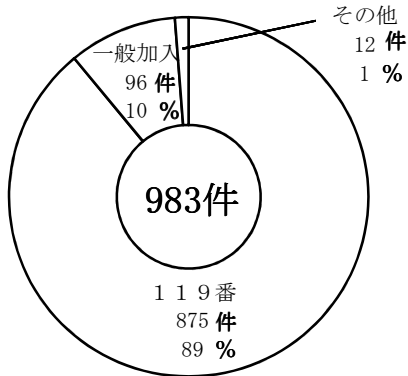
管 区 別	救急種別	急 病	交 通 事 故	一 般 負 傷	そ の 他	計
	区 分					
美 幌 署	応急処置対象人員	493	50	129	275	947
	止 血	2	1	9	3	15
	固 定	17	36	54	47	154
	人 工 呼 吸	4		1	1	6
	心 マ ッ サ ー ジ				1	1
	心 肺 蘇 生	18			4	22
	酸 素 吸 入	167	8	7	78	260
	気 道 確 保	26		3	4	33
	保 温	487	32	112	270	901
	被 覆	1	5	23	7	36
	在 宅 療 法 継 続	1				1
	ショックパツによる血圧保持					
	除 細 動					
	静 脈 路 確 保	6				6
	薬 剤 投 与	6				6
	血 圧 測 定	456	48	121	244	869
	心音・呼吸音等聴取	48	6	5	4	63
	血中酸素飽和度の測定	467	46	121	209	843
	心 電 図	221	4	13	57	295
	その他の応急処置	195	24	44	112	375
計	2122	210	513	1041	3886	
津 別 署	応急処置対象人員	111	18	37	52	218
	止 血	3		2	1	6
	固 定	4	7	11	11	33
	人 工 呼 吸	1				1
	心 マ ッ サ ー ジ					
	心 肺 蘇 生	5				5
	酸 素 吸 入	34	1	4	11	50
	気 道 確 保	12	1	1		14
	保 温	103	10	34	44	191
	被 覆		2	5	3	10
	在 宅 療 法 継 続					
	ショックパツによる血圧保持					
	除 細 動	1				1
	静 脈 路 確 保					
	薬 剤 投 与					
	血 圧 測 定	104	15	36	50	205
	心音・呼吸音等聴取	19		4	4	27
	血中酸素飽和度の測定	105	18	36	50	209
	心 電 図	31	1	4	10	46
	その他の応急処置	31	10	16	16	73
計	453	65	153	200	871	

# 既往 10 年 間 救 急 状 況

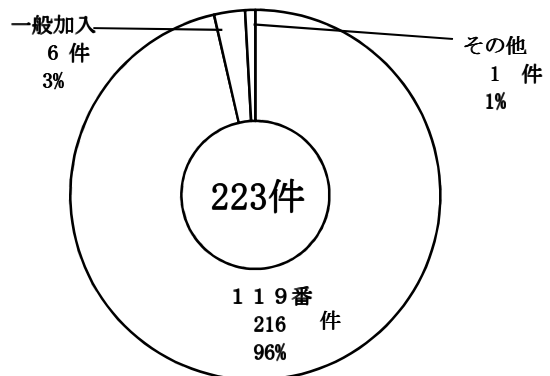
年別	区分	救 急 事 故 種 別														搬・不搬			年 齢 区 分					傷 病 程 度							
		火災事故	自然災害	水難事故	交通事故	労働災害	運動競技	一般負傷	加害事故	自損事故	急病	そ の 他				出動件数	不搬送	搬送人員	新生児	乳幼児	少年	成人	老人	計	死亡	重症	中等	軽症	その他		
												転院搬送	医師搬送	資器材等搬送	その他																
17年	美幌	5			58	4	5	83	1	7	390	270	3		6	832	832	42	807	1	17	35	267	487	807	24	164	442	177		807
	津別				15	13	3	14		1	119	57	2			224	224		220		6	4	65	145	220	4	55	108	53		220
18年	美幌	3			55	5	4	80	4	8	358	228			12	757	757	34	736		28	22	272	414	736	26	152	365	193		736
	津別				34	5	4	26		5	101	45	4			224	224	7	225		3	10	82	130	225	3	41	113	68		225
19年	美幌	3			69	6	3	106	1	11	408	279	2	1	7	896	896	31	926		40	46	301	539	926	22	193	430	280	1	926
	津別				23	3	1	18		2	119	59	3			228	228	8	231		5	15	61	150	231	5	59	118	49		231
20年	美幌	8		2	47	5	4	108		9	385	248	1		12	829	829	42	802		27	21	249	505	802	20	196	361	225		802
	津別	1			24	2	1	35		7	124	41	6			241	241	13	240		3	8	77	152	240	2	60	123	55		240
21年	美幌	2		1	50	11	5	94	6	9	411	238			10	837	837	51	805		35	18	292	460	805	22	173	370	240		805
	津別				15	6	1	30		2	118	42	2			216	216	8	207		3	4	57	143	207	6	44	111	46		207
22年	美幌	1			57	4	9	86	1	14	450	242	1	1	2	868	868	39	851	1	23	22	268	537	851	19	183	390	259		851
	津別	1			6	4	2	26	1	3	120	47	2		2	214	214	9	208		5	2	60	141	208	8	43	105	52		208
23年	美幌	3			46	5	3	120	1	7	450	231			10	876	876	36	867		29	14	283	541	867	22	154	441	250		867
	津別				12	2	1	27		4	119	47				212	212	15	201		1	6	46	148	201	5	46	112	38		201
24年	美幌	1			57	3	7	134	1	14	497	236	1		23	974	974	57	930		28	19	256	627	930	23	156	505	246		930
	津別				12	5	1	22			114	39				193	193	9	186		3	3	31	149	186	10	42	91	43		186
25年	美幌	2			41	6	1	126	1	6	486	215			13	897	897	44	866		29	25	219	593	866	29	126	476	234	1	866
	津別				19			24	1	1	110	42	2		1	201	201	14	200		2	11	53	134	200	4	40	113	43		200
26年	美幌	1			43	11	5	132	3	9	514	249	3	1	12	983	983	45	947		30	17	268	632	947	26	139	507	273	2	947
	津別				14	4		37		2	116	48	1		1	223	223	9	218		4	5	62	147	218	6	40	118	54		218

## 覚 知 別 出 動 状 況

美 幌 署

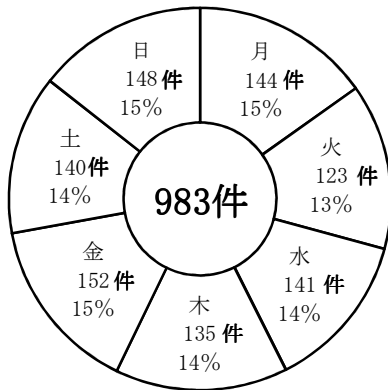


津 別 署

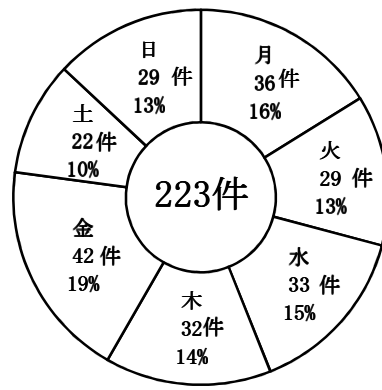


## 曜 日 別 出 動 状 況

美 幌 署

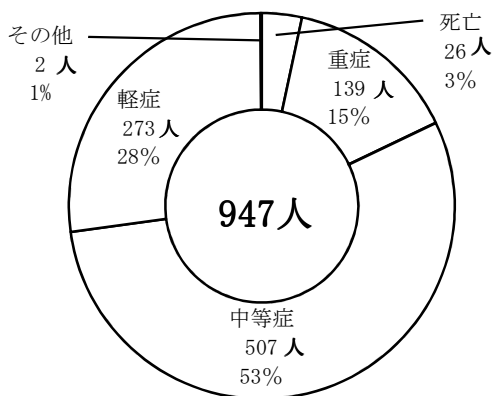


津 別 署




## 傷 病 程 度 の 割 合

美 幌 署

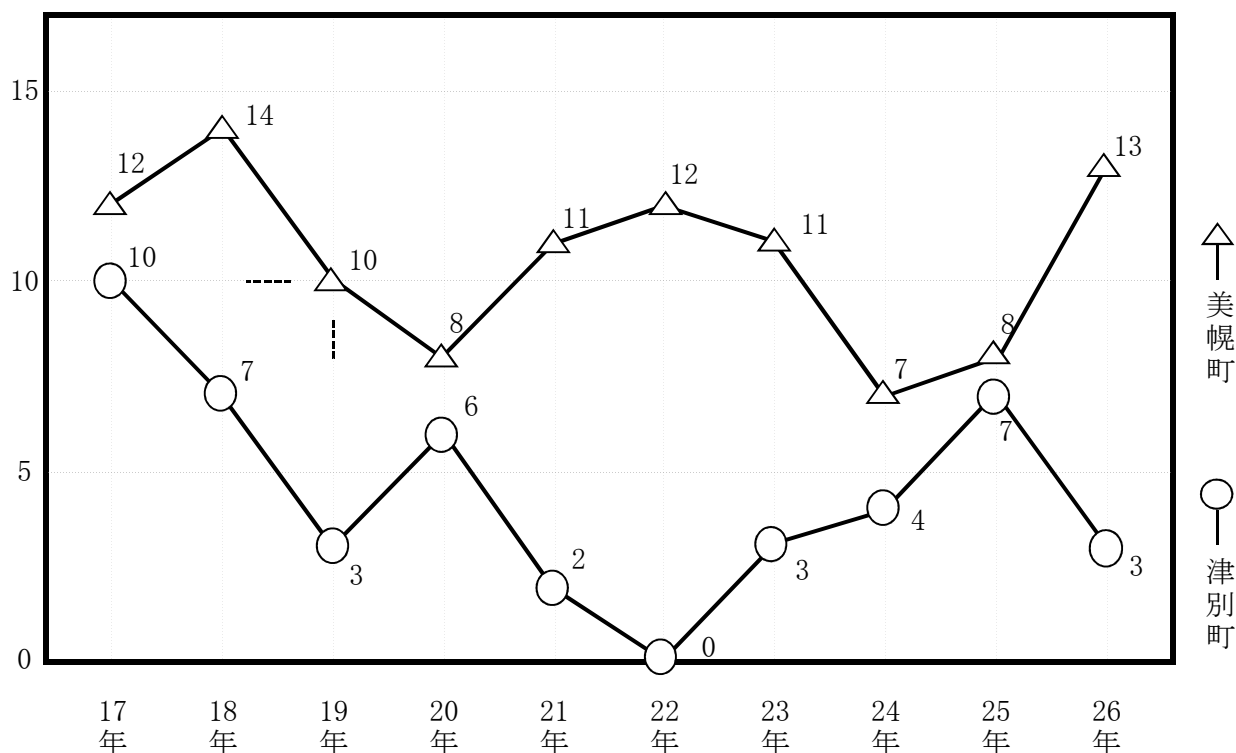


津 別 署



傷 病 の 程 度	その他	～ 医師の診断がないもの及び「その他の場所」へ搬送したもの
	軽 症	～ 傷病の程度が医師の診断の結果、入院加療を必要としないもの
	中 等 症	～ 傷病の程度が重症、軽症以外のもの
	重 症	～ 傷病の程度が3週間以上の入院を必要とするもの
	死 亡	～ 初診時において死亡が確認されたもの

## 管 区 別 救 助 事 案 発 生 状 況



## 年 別 事 故 種 別 救 助 出 動 状 況

年	事故種別区分	計	火 災		交 通 事 故	水 難 事 故	自 然 災 害	機 械 に よ る 事 故	建 物 に よ る 事 故	ガ 斯 及 び 酸 欠 事 故	爆 発 事 故	そ の 他 の 事 故
			建 物	建 物 以 外								
平成17年	美幌町	12 (5)			8 (3)			1	1 (1)			2 (1)
	津別町	9 (6)			5 (3)		1 (1)	3 (2)				
平成18年	美幌町	14 (6)			8 (6)			1	1			4
	津別町	7 (5)			7 (5)							
平成19年	美幌町	10 (7)			7 (5)			1 (1)	1 (1)			1
	津別町	3 (1)			1 (1)			1				1
平成20年	美幌町	8 (8)	1 (1)		6 (6)	1 (1)						
	津別町	6 (2)			5 (2)							1
平成21年	美幌町	11 (4)			7 (3)			2				2 (1)
	津別町	2 (1)			2 (1)							
平成22年	美幌町	13 (9)			10 (7)			1 (1)				2 (1)
	津別町	0 (0)										
平成23年	美幌町	11 (8)			7 (4)			1 (1)	1 (1)			2 (2)
	津別町	3 (1)			2					1 (1)		
平成24年	美幌町	7 (5)			5 (4)			1				1 (1)
	津別町	4 (1)			4 (1)							
平成25年	美幌町	8 (5)			7 (4)							1 (1)
	津別町	7 (3)			5 (1)			1 (1)				1 (1)
平成26年	美幌町	13 (11)	1 (1)		8 (6)			1 (1)	1 (1)			2 (2)
	津別町	3 (2)			3 (2)							

注 出動件数( )数字は、活動件数で内数とする。

# 年 別 救 急 救 命 講 習 実 施 状 況

年	講習別 管区別	普通救命講習(I)以上		救 急 教 室		合 計	
		実施回数	受講人員	実施回数	受講人員	延べ回数	延べ人員
平成17年	美幌署	20	596	20	608	40	1,204
	津別署	10	151	6	159	16	310
平成18年	美幌署	16	434	24	771	40	1,205
	津別署	5	46	11	181	16	227
平成19年	美幌署	52	967	22	777	74	1,744
	津別署	16	227	12	191	28	418
平成20年	美幌署	21	462	15	452	36	914
	津別署	11	126	7	90	18	216
平成21年	美幌署	20	537	14	302	34	839
	津別署	14	210	5	66	19	276
平成22年	美幌署	8	288	17	389	25	677
	津別署	7	94	6	102	13	196
平成23年	美幌署	8	103	24	498	32	601
	津別署	12	188	12	267	24	455
平成24年	美幌署	36	675	13	377	49	1,052
	津別署	5	105	4	70	9	175
平成25年	美幌署	11	393	22	580	33	973
	津別署	5	74	7	224	12	298
平成26年	美幌署	14	519	15	445	29	964
	津別署	9	171	7	143	16	314
合 計		300	6,366	263	6,692	563	13,058