

# 火災統計

火災指令！火災指令！  
〇〇町〇丁目。住宅火災。



# 災 害 記 録

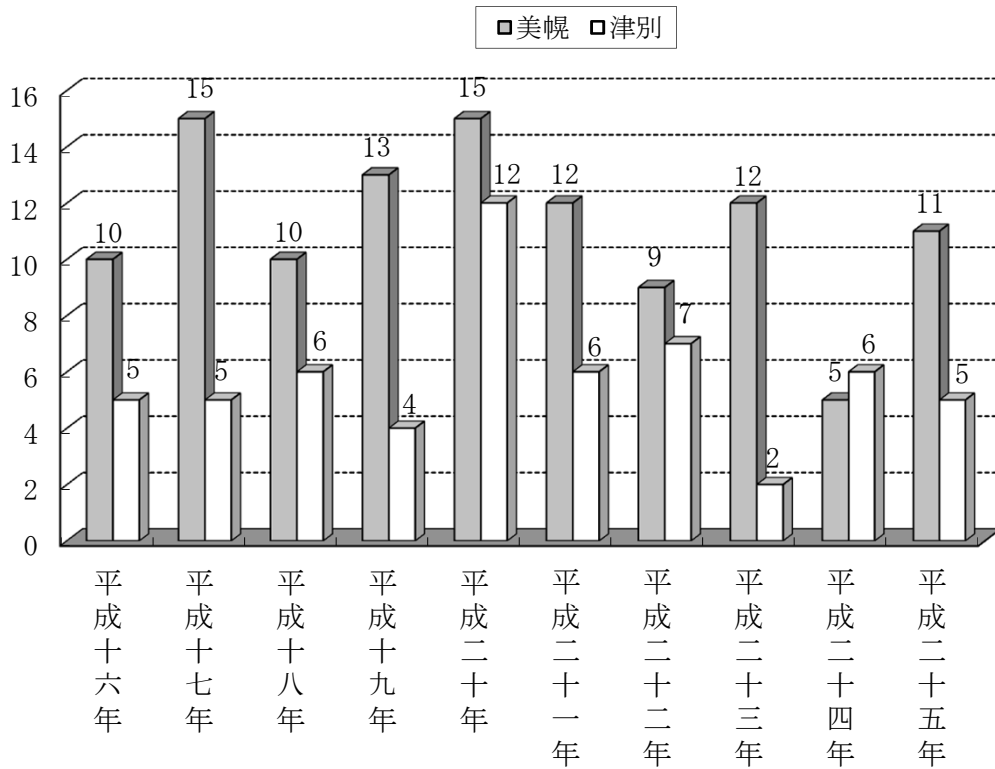
年	美 幌 町	津 別 町
大正 7	登栄、古梅一帯大山火	市街地大火 21 戸全焼
12	市街地大火 80 棟 87 戸焼損	
15	〃 71 棟 81 戸焼損	
昭和 4		中津別尋常小学校火災 2 1 0 m <sup>2</sup> 全焼 美都小学校火災 214.5 m <sup>2</sup> 全焼
20	大沢尋常小学（報徳小学校）全焼 美英校生徒宿舎全焼	
21		沼沢林野火災（200～400ha 焼損）
22	美幌小学校（旧美瑛校）全焼	
28	新町大火 77 棟 76 戸焼損	本岐地すべり 16 名死亡
34	銀映座火災 12 名焼死 仲町 1 丁目畳店火災 2 名焼死	
35		1 条通り旭マーケット火災 5 棟焼失
37	美幌高等学校報徳寮火災 1.676 m <sup>2</sup> 全焼	
39	国保病院看護婦詰所棟半焼	津別中学校火災 3,496 m <sup>2</sup> 全焼
45		阿寒木材(株)火災 801 m <sup>2</sup> 焼失
46		津別高等学校火災 988 m <sup>2</sup> 焼失
47	東 1 条北 2 丁目「きたのや」火災 2 名焼死	丸玉木材(株)火災 2,178 m <sup>2</sup> 焼失
49		岩本林産工業(株)工場火災 1,102 m <sup>2</sup> 焼失
53	西 2 条南 1 丁目一般住宅火災 3 名焼死	栄地区国有林火災（6.98ha 焼損）
54	仲町 1 丁目一般住宅火災 2 名焼死 東 2 条北 2 丁目飲食店火災 1 名焼死	最上地区道有林火災（16.48ha 焼損）
55	鳥里寄宿舎火災 1 名焼死	
57	豊幌一般住宅火災 1 名焼死	
58		本町 112 番地焼身自損 1 名焼死

年	美 幌 町	津 別 町
59	美富 56 公営住宅火災 1 名焼死	達美 87 番地一般住宅火災 7 名焼死
60	新町 3 丁目焼身自損 1 名焼死 新町 2 丁目旅館火災 1 名焼死	
61	美富 56 公営住宅火災 3 名焼死・1 名重症 (重症者札幌医大病院搬送後死亡)	緑町 9 番地一般住宅火災 1 名焼死 最上道有林内焼身自損 1 名焼死
63	国立療養所美幌病院第 1 号宿舎看護婦 2 名 ガス中毒死	東 3 条 19 番地一般住宅火災 1 名焼死 達美 8 番地焼身自損 1 名焼死 沼沢 205 の 1 道有林火災 (0.48ha 焼損)
平成 元		最上道有林 125 林班火災 (8ha 焼損)
平成 3	美芳一般住宅火災 1 名焼死	
4	台風 17 号による水害 被害総額 16 億 5,600 万円	台風 17 号による水害 被害総額 111 億円 豊永 52 番地一般住宅火災 1 名焼死
6	駒生地区山林火災 1 名焼死 (0.3ha 焼損)	
8	航空公園航空機墜落事故 2 名死亡	丸玉産業(株)火災 2,249 m <sup>2</sup> 焼失
10		1 条通り 18 番地 飲食店火災 2 名焼死
11		阿寒木材(株)火災 1,649 m <sup>2</sup> 焼失
12	三橋南 1 番地一般住宅火災 1 名焼死	
13	昭野車両火災焼身自損 1 名焼死 上町 6 伊藤林業(株)火災 1,080 m <sup>2</sup> 焼失	
15	福住車両火災焼身自損 2 名焼死	
16	台風 18 号による風害 被害総額 2 億 2,350 万円	台風 18 号による風害 被害総額 2,454 万円
17	東 2 条北 4 丁目焼身自損 1 名焼死	
19	J R 石北線列車衝突事故負傷者 5 1 名 豊幌 123 番地教会併用住宅火災 1 名焼死	
20		共和 125 の 19 焼身自損 1 名焼死 東 2 条 3 丁目焼肉店一酸化炭素中毒 9 名発生
22		豊永 25 番地住宅火災 1 名焼死
25	美富 44 番地車両火災 焼身自損 1 名焼死	

# 既往10ヶ年間世帯数・人口・出火件数・損害額

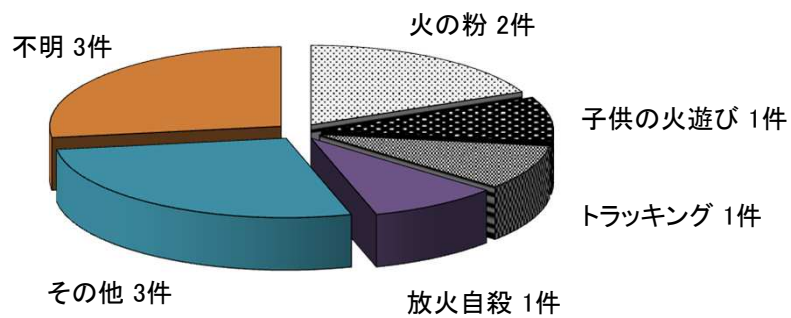
年別	区分	世帯数	人口	出火件数							死傷者		焼損面積 (m <sup>2</sup> )		損害額 (千円)	
				建物火災				車両火災	林野火災	その他	計	死者	傷者	床面積		表面積
				全焼	半焼	部分焼	小火									
16	美幌	9,698	23,150	2	1	4	3				10		1	340	6	44,603
	津別	2,707	6,610		2	1		1		1	5		1	957		19,242
17	美幌	9,770	23,062	4	1	4	3	2		1	15	1	2	438	3	14,828
	津別	2,686	6,435	1		1	2	1			5			28	2	7,578
18	美幌	9,816	22,831	2	1	2	2	3			10		2	616	20	7,811
	津別	2,675	6,280	2			1	2		1	6		1	195	1	3,590
19	美幌	9,814	22,528	2	1	3	7				13	1	3	306	7	20,128
	津別	2,627	6,118	1			1	1		1	4			96	1	1,658
20	美幌	9,815	22,246	1	2	6	4			2	15		8	318	102	33,667
	津別	2,606	6,005	5	1	3	1	1		1	12	1	1	392	117	12,186
21	美幌	9,812	22,064	3	2	1	2	1		3	12		2	396	17	12,122
	津別	2,599	5,870			4	1	1			6		1	56	3	3,959
22	美幌	9,822	21,860	1	2	1	3			2	9		1	540	6	24,038
	津別	2,590	5,770	3	2		1			1	7	1	1	441	42	57,718
23	美幌	9,780	21,513	2	1	5	1	1		2	12		2	808	100	48,059
	津別	2,583	5,622			1		1			2			60	338	34,624
24	美幌	9,737	21,332			2		2		1	5			39	95	5,941
	津別	2,549	5,494	1		1	1	3			6		2	46	11	3,670
25	美幌	9,742	21,033	2		2	3	3		1	11	1	1	399	39	29,724
	津別	2,516	5,353	1	1	1		1		1	5		2	508		9,588

## 既往10ヶ年間火災件数

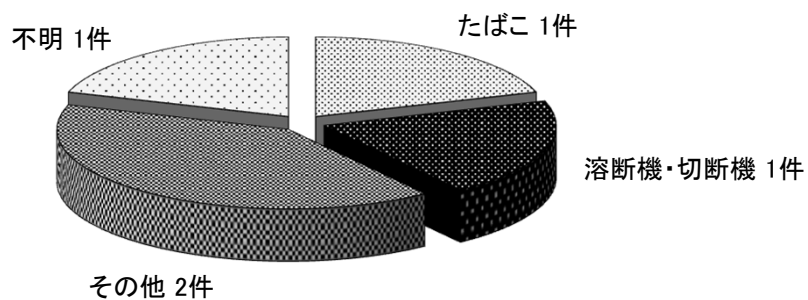


## 平成25年原因別火災状況

美幌



津別



# 平成25年月別管区別火災統計

月別	区分 管区	火災種別										焼損棟数			林野 焼損面積	罹災者数	死傷者		損害額 (千円)
		合計	建築物火災					林野 火災	車両 火災	船舶 火災	航空機 火災	その他 火災	焼損面積(m <sup>2</sup> )				死者	傷者	
			合計	全焼	半焼	部分焼	小火						棟数	床面積					表面積
1	美幌	1	1			1						1		5				5	
	津別																		
2	美幌	2	2			1	1					2	37			2		1	252
	津別	1						1											135
3	美幌																		
	津別	1	1			1						1	58			2		2	7,290
4	美幌	3	1				1		2			1		1		5	1		202
	津別																		
5	美幌																		
	津別	2	1	1							1	1	423						1,448
6	美幌																		
	津別																		
上半期	美幌	6	4			2	2		2			4	37	6		7	1	1	459
	津別	4	2	1		1			1		1	2	481			2		2	8,873
7	美幌																		
	津別	1	1		1							1	27						715
8	美幌	1							1										310
	津別																		
9	美幌																		
	津別																		
10	美幌																		
	津別																		
11	美幌	1	1				1					1		1		4			171
	津別																		
12	美幌	3	2	2							1	5	362	32		4			28,784
	津別																		
下半期	美幌	5	3	2			1		1		1	6	362	33		8			29,265
	津別	1	1		1							1	27						715
合計	美幌	11	7	2		2	3		3		1	10	399	39		15	1	1	29,724
	津別	5	3	1	1	1			1		1	3	508			2		2	9,588

# 平成25年原因別火災統計

地区別	区分 原因別	出火件数							罹災棟数				罹災世帯数			り 災者数	死 者	傷 者	建 物 焼 損 面 積 (㎡)		損 害 見 積 額 (千円)		
		計	建 物 火 災				車 両 火 災	そ の 他 火 災	林 野 火 災	計	全 焼	半 焼	部 分 焼	小 火	全 損				半 損	小 損		床 面 積	表 面 積
			全 焼	半 焼	部 分 焼	小 火																	
美 幌 町	火の粉	2	1				1		4	3		1		1		1	4			207	32	22,916	
	子供の火遊び	1			1				1				1			1	5				1	12	
	トラッキング	1			1				1			1								37		207	
	放火自殺	1				1											1					160	
	その他	3			1	2			1			1									5	345	
	不明	3	1			2			3	1			2			2	6	1		155	1	6,084	
	合 計	11	2		2	3	3	1	10	4		3	3	1		4	15	1	1	399	39	29,724	
津 別	たばこ	1			1				1			1				1	2		2	58		7,290	
	溶断の溶融片	1	1						1	1										423		1,448	
	その他	2		1			1		1		1									27		715	
	不明	1				1																135	
	合 計	5	1	1	1		1	1	3	1	1	1				1	2		2	508		9,588	